

投資信託説明書(交付目論見書)

使用開始日 2017.12.1

SBI米国中小型割安株ファンド

愛称 USリバイブ

追加型投信／海外／株式

US Revive

商品分類			属性区分				
単位型・追加型	投資対象地域	投資対象資産(収益の源泉)	投資対象資産	決算頻度	投資対象地域	投資形態	為替ヘッジ
追加型	海外	株式	その他資産(投資信託証券(株式・中小型株))	年1回	北米	ファミリーファンド	なし

※属性区分に記載している「為替ヘッジ」は対円での為替リスクに対するヘッジの有無を記載しております。商品分類及び属性区分の定義については、一般社団法人投資信託協会のホームページ(<http://www.toushin.or.jp/>)をご覧ください。

本書は、金融商品取引法(昭和23年法律第25号)第13条の規定に基づく目論見書です。この目論見書により行う「SBI米国中小型割安株ファンド(愛称:USリバイブ)」の募集については、発行者であるSBIアセットマネジメント株式会社(委託会社)は、金融商品取引法第5条の規定により有価証券届出書を平成29年1月24日に関東財務局長に提出しており、平成29年2月9日にその効力が生じております。

- ファンドの販売会社、ファンドの基準価額等については、下記委託会社の照会先までお問い合わせください。
- ファンドに関する金融商品取引法第15条第3項に規定する目論見書(以下「請求目論見書」といいます。)は委託会社のホームページに掲載しています。
- 請求目論見書については販売会社にご請求いただければ当該販売会社を通じて交付いたします。
- 販売会社に請求目論見書をご請求された場合は、その旨をご自身で記録しておくようにしてください。
- ファンドの投資信託約款の全文は請求目論見書に掲載しています。
- ファンドの内容に関して重大な変更を行う場合には、投資信託及び投資法人に関する法律(昭和26年法律第198号)に基づき事前に投資者のご意向を確認いたします。
- 投資信託の財産は、信託法(平成18年法律第108号)によって受託会社において分別管理されています。

委託会社: SBIアセットマネジメント株式会社
(ファンドの運用の指図等を行います。)
金融商品取引業者登録番号: 関東財務局長(金商)第311号
設立年月日: 昭和61年8月29日
資本金: 4億20万円
運用する投資信託財産の合計純資産総額: 2,701億57百万円
※平成29年9月末現在
受託会社: 三菱UFJ信託銀行株式会社
(ファンド財産の保管・管理等を行います。)

<照会先>

SBIアセットマネジメント株式会社

● ホームページ <http://www.sbiam.co.jp/>

● 電話番号 03-6229-0097

(受付時間: 営業日の午前9時～午後5時)

※ご購入に際しては、本書の内容を十分にお読みください。

ファンドの目的・特色

ファンドの目的

この投資信託(以下「本ファンド」という場合があります。)は、信託財産の中長期的な成長を目指して運用を行います。

ファンドの特色



米国中小型割安株・マザーファンド(以下「マザーファンド」といいます。) 受益証券への投資を通じて、実質的に以下のような運用を行い、信託財産の中長期的な成長を目指します。

- 原則として、米国の金融商品取引所に上場する中小型株式[※]の中から、高配当かつバリュエーションが割安と判断される企業の株式等に投資します。
※ 普通株式の他、優先出資証券、新株予約権付社債、上場不動産投資信託(REIT)、米国預託証書(ADR)等にも投資することがあります。
- ポートフォリオ構築にあたっては、配当利回り、バリュエーション、モメンタム、流動性等の分析・評価を行い、利益や配当の質、財務体質やキャッシュフローにも着目し、原則として約100銘柄程度に分散投資します。



マザーファンド受益証券の組入比率は、原則として高位を保ちます。



外貨建資産については、原則として対円での為替ヘッジを行いません。



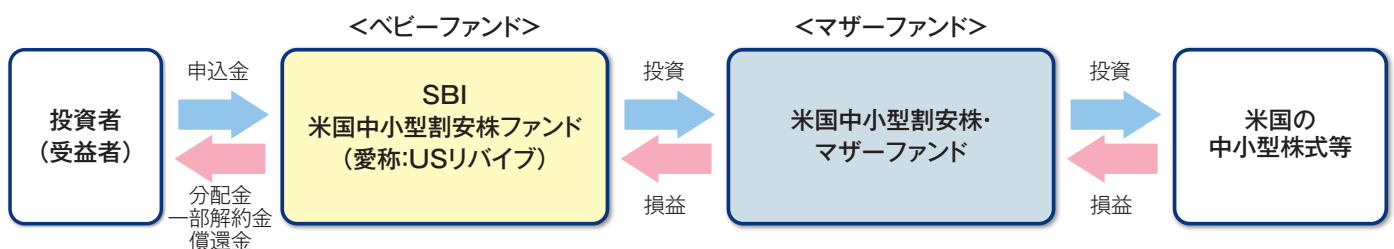
アリアンツ・グローバル・インベスターズU.S.LLCが実質的な運用を行います。

- マザーファンドの運用にあたっては、アリアンツ・グローバル・インベスターズU.S.LLCに運用の指図に関する権限の一部を委託します。同社は、アリアンツ・グローバル・インベスターズ・グループの米国運用子会社です。

■ ファンドの仕組み

本ファンドの運用は、ファミリーファンド方式で行います。

ファミリーファンド方式とは、投資者の皆様からお預かりした資金をまとめてベビーファンド(本ファンド)とし、その資金を主としてマザーファンド受益証券に投資して、実質的な運用をマザーファンドで行う仕組みです。



※資金動向、市況動向、投資対象国の政治や経済情勢の変動、当該諸国の法規制等の変更、その他の要因等によっては、上記のような運用ができない場合があります。

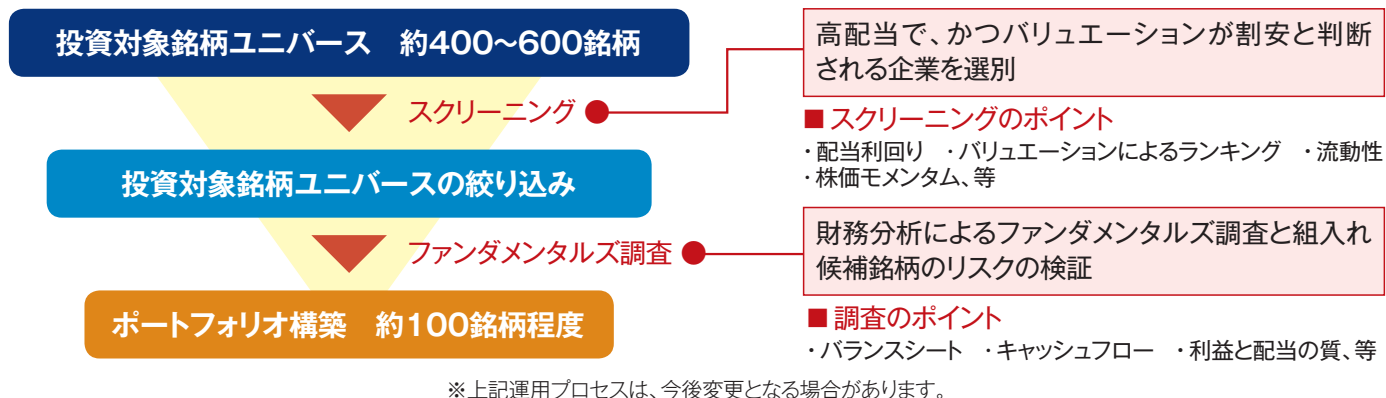
ファンドの特色

分配方針

毎決算時(毎年3月5日。休業日の場合は翌営業日とします。)に原則として以下の方針により分配を行います。

- 分配対象額の範囲は、配当等収益とマザーファンドの信託財産に属する配当等収益のうち信託財産に属するとみなした額と売買益(評価益を含みます。)との合計額から諸経費等を控除した金額の範囲とし、委託会社が基準価額水準、市場動向等を勘案して収益分配金額を決定します。ただし、分配対象額が少額の場合は、分配を行わない場合があります。将来の分配金の支払い及びその金額について保証するものではありません。

本ファンドの運用プロセス



マザーファンドの実質的な運用を行う「アリアンツ・グローバル・インベスターズU.S.LLC」について

アリアンツ・グローバル・インベスターズU.S.LLCは、アリアンツ・グローバル・インベスターズの米国運用子会社です。



↓ 子会社

アリアンツ・グローバル・インベスターズ U.S.LLC

アリアンツ・グローバル・インベスターズの米国運用子会社です。同社は、世界最大級の保険会社で125年以上の歴史を持つアリアンツグループ傘下であり、グローバルに資産運用業務を展開しています。世界18カ国で事業展開、運用資産残高約64兆円。

また、米国テキサス州ダラスを拠点とする運用チーム^{*}は、アリアンツ・グローバル・インベスターズの中でもバリュー株運用のプラットフォームとして重要な役割を担っており、10名の運用プロフェッショナル(平均経験年数23年)が運用しています。運用資産残高約2兆円。

2017年9月末時点(運用資産残高は、1米ドル112.36円で換算)

^{*}運用チームは、アリアンツ・グローバル・インベスターズ U.S.LLCの子会社であるNFJインベストメント・グループ LLCでしたが、2017年7月1日付でアリアンツ・グローバル・インベスターズ U.S.LLCと統合し、すべての権利義務が同社親会社に承継されました。実質的な運用体制に変更はありません。

主な投資制限

株 式	株式への実質投資割合には、制限を設けません。
投 資 信 託 証 券	投資信託証券(マザーファンド受益証券及び上場投資信託証券を除きます。)への実質投資割合は、信託財産の純資産総額の5%以下とします。
同 一 銘 柄 の 株 式	同一銘柄の株式への実質投資割合は、信託財産の純資産総額の10%以内とします。
外 貨 建 資 産	外貨建資産への実質投資割合には、制限を設けません。

基準価額の変動要因



本ファンドは、マザーファンド受益証券を通じて主に米国株式に投資を行います。株式等値動きのある証券を投資対象としているため、基準価額は変動します。また、外貨建資産には為替リスクもあります。したがって、投資者の皆様は投資元本は保証されているものではなく、**基準価額の下落により、損失を被り、投資元本を割込む**ことがあります。

信託財産に生じた**利益及び損失は、全て投資者に帰属**します。また、投資信託は預貯金と異なります。本ファンドの基準価額の主な変動要因は以下の通りです。なお、基準価額の変動要因は以下に限定されるものではありません。

主な変動要因



価格変動リスク	一般に、株式の価格は個々の企業の活動や業績、国内外の経済・政治情勢、市場環境・需給等を反映して変動します。本ファンドはその影響により株式の価格が変動した場合、基準価額は影響を受け損失を被ることがあります。特に投資する中小型株式等の価格変動は、株式市場全体の平均に比べて大きくなる傾向があり、基準価額にも大きな影響を与える場合があります。
為替変動リスク	外貨建資産への投資については、為替変動による影響を受けます。本ファンドが保有する外貨建資産の価格が現地通貨ベースで上昇する場合であっても、当該現地通貨が対円で下落（円高）する場合、円ベースでの評価額は下落することがあります。為替の変動（円高）は、本ファンドの基準価額を下げる要因となります。
信用リスク	投資した株式について、発行者の経営・財務状況の変化及びそれらに関する外部評価の変化を含む信用状況等の悪化は価格下落要因のひとつであり、これにより本ファンドの基準価額が影響を受け損失を被ることがあります。
流動性リスク	株式を売却あるいは取得しようとする際に、市場に十分な需要や供給がない場合や取引規制等により十分な流動性の下での取引を行えない、または取引が不可能となるリスクのことを流動性リスクといい、本ファンドはそのリスクを伴います。例えば、組み入れている株式の売却を十分な流動性の下で行えないときは、市場実勢から期待される価格で売却できない可能性があります。この場合、基準価額の下落により損失を被り、投資元本を割込むことがあります。

その他の留意点



- ・本ファンドのお取引に関しては、金融商品取引法第37条の6の規定（いわゆるクーリング・オフ）の適用はありません。
- ・投資信託は預金や保険契約と異なり、預金保険機構、保険契約者保護機構の保護の対象ではありません。
- ・銀行など登録金融機関でご購入いただく投資信託は投資者保護基金の支払対象ではありません。
- ・収益分配金の水準は、必ずしも計算期間における本ファンドの収益の水準を示すものではありません。収益分配は、計算期間に生じた収益を超えて行われる場合があります。
- ・投資者の購入価額によっては、収益分配金の一部または全部が、実質的な元本の一部払戻しに相当する場合があります。
- ・収益分配金の支払いは、信託財産から行われます。したがって純資産総額の減少、基準価額の下落要因となります。

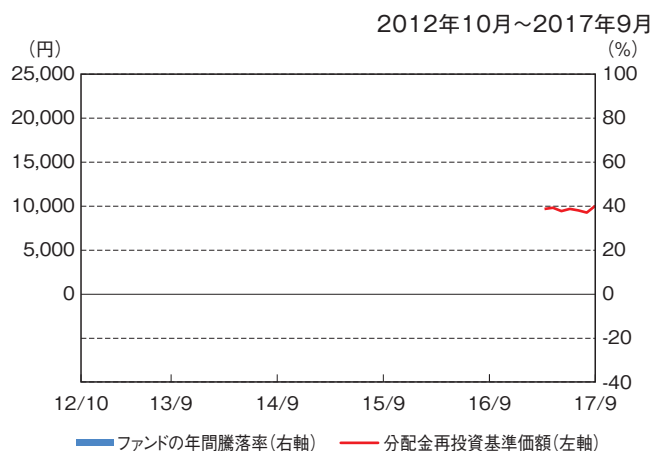
リスクの管理体制



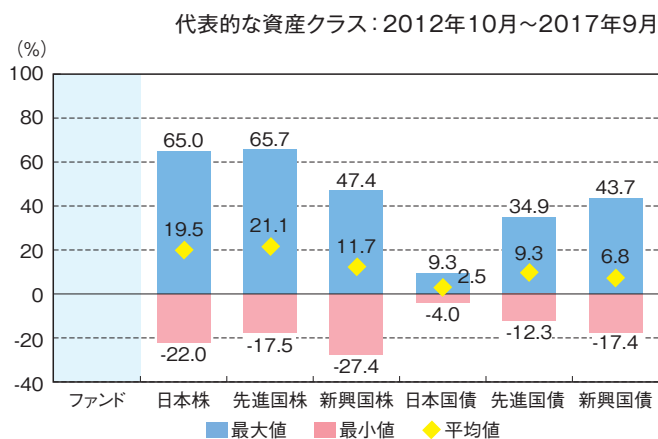
委託会社では、ファンドのパフォーマンスの分析及び運用リスクの管理をリスク管理関連の各種委員会を設けて行っています。なお、デリバティブ取引については、社内規則に基づいて投資方針に則った運用が行われているか日々モニタリングを行っています。

(参考情報)

ファンドの年間騰落率及び分配金再投資基準価額の推移



ファンドと他の代表的な資産クラスとの騰落率の比較



- * 上記の分配金再投資基準価額は、税引前の分配金を再投資したものとみなして計算したものであり、実際の基準価額とは異なる場合があります。また、本ファンドは設定から1年経過していないため、年間騰落率を表示できません。
- * 「ファンドと他の代表的な資産クラスとの騰落率の比較」は、上記期間の各月末における直近1年間の騰落率の平均・最大・最小を、ファンド及び他の代表的な資産クラスについて表示し、ファンドと代表的な資産クラスを定量的に比較できるように作成したものです。なお、全ての資産クラスがファンドの投資対象とは限りません。
- * ファンドについては設定日以降のデータが5年に満たないため2017年3月3日から2017年9月29日のデータを基に算出しております。
- * 代表的な資産クラスの騰落率は、データソースが提供する各指数をもとに株式会社野村総合研究所が計算しており、その内容について、信憑性、正確性、完全性、最新性、網羅性、適時性を含む一切の保証を行いません。また、当該騰落率に関連して資産運用または投資判断をした結果生じた損害等、当該騰落率の利用に起因する損害及び一切の問題について、何らの責任も負いません。

〈代表的な資産クラスの指数〉

- 日本株……東証株価指数 (TOPIX) (配当込み)
- 先進国株……MSCI KOKUSAI インデックス (配当込み、円ベース)
- 新興国株……MSCI エマージング・マーケット・インデックス (配当込み、円ベース)
- 日本国債……NOMURA-BPI国債
- 先進国債……シティ世界国債インデックス (除く日本、円ベース)
- 新興国債……JPモルガン・ガバメント・ボンド・インデックス-エマージング・マーケット・グローバル・ディバーシファイド (円ベース)

(注) 海外の指数は、為替ヘッジなしによる投資を想定して、円換算しております。

〈著作権等について〉

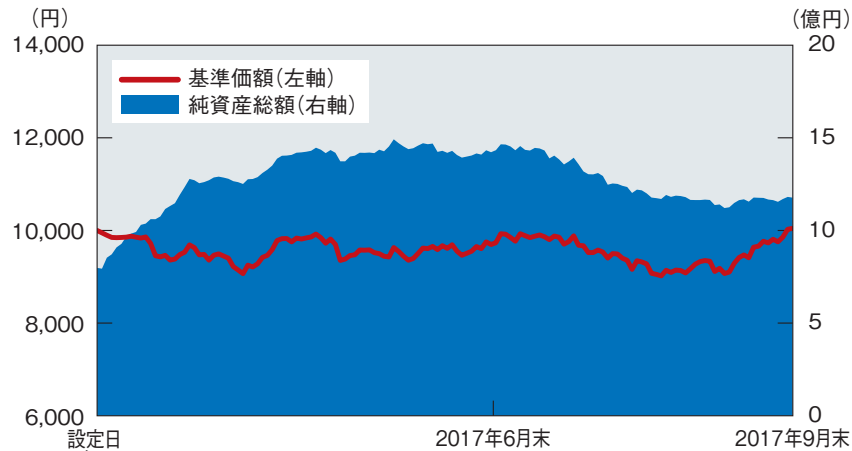
- 東証株価指数 (TOPIX) (配当込み) は、東京証券取引所第一部に上場している国内普通株式全銘柄を対象として算出した指数で、配当を考慮したものです。なお、TOPIXに関する著作権、知的財産権その他一切の権利は東京証券取引所に帰属します。
- MSCI KOKUSAIインデックス (配当込み、円ベース) は、MSCI Inc.が開発した、日本を除く世界の先進国の株式を対象として算出した指数で、配当を考慮したものです。なお、MSCI Index に関する著作権、知的財産権その他一切の権利は、MSCI Inc.に帰属します。
- MSCI エマージング・マーケット・インデックス (配当込み、円ベース) は、MSCI Inc.が開発した、世界の新興国の株式を対象として算出した指数で、配当を考慮したものです。なお、MSCI Index に関する著作権、知的財産権その他一切の権利は、MSCI Inc.に帰属します。
- NOMURA-BPI国債は、野村証券株式会社が発表している日本の国債市場の動向を的確に表すために開発された投資収益指数です。なお、NOMURA-BPI国債に関する著作権、商標権、知的財産権その他一切の権利は、野村証券株式会社に帰属します。
- シティ世界国債インデックス (除く日本、円換算ベース) は、Citigroup Index LLCが開発した、日本を除く世界主要国の国債の総合収益率を各市場の時価総額で加重平均した指数です。なお、シティ世界国債インデックスに関する著作権、商標権、知的財産権その他一切の権利は、Citigroup Index LLCに帰属します。
- JPモルガン・ガバメント・ボンド・インデックス-エマージング・マーケット・グローバル・ディバーシファイド (円ベース) は、J.P.Morgan Securities LLCが算出、公表している、新興国が発行する現地通貨建て国債を対象にした指数です。なお、JPモルガン・ガバメント・ボンド・インデックス-エマージング・マーケット・グローバル・ディバーシファイドに関する著作権、知的財産権その他一切の権利は、J.P.Morgan Securities LLCに帰属します。

運用実績

(基準日:2017年9月29日)

基準価額・純資産の推移

(設定日(2017年3月3日)~2017年9月29日)



※基準価額は運用管理費用(信託報酬)控除後の1万口当たりの値です。

基準価額(1万口当たり)	10,035円
純資産総額	11.74億円

分配の推移(1万口当たり、税引前)

決算期	金額
—	—
設定来累計	0円

※第1期決算日(2018年3月5日)は到来していません。

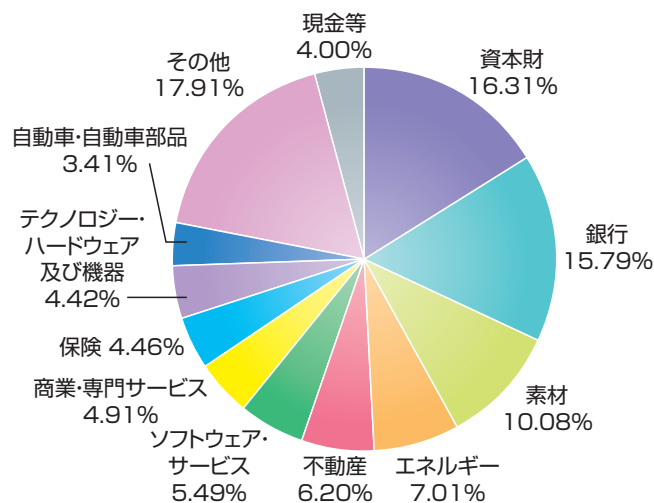
主要な資産の状況(マザーファンド)

※比率はマザーファンドの純資産総額に対する比率を表示しています。

《組入上位10銘柄》

銘柄名	業種	組入比率
1 オービタルATK	資本財	1.42%
2 MKSインスツルメンツ	半導体・半導体製造装置	1.36%
3 ソーア・インダストリーズ	自動車・自動車部品	1.32%
4 コーン・フェリー・インターナショナル	商業・専門サービス	1.30%
5 ITT	資本財	1.27%
6 マンモスリアル・エステート・インベストメント	不動産	1.27%
7 オールド・ナショナル・バンクオブ	銀行	1.26%
8 ワバシユ・ナショナル	資本財	1.26%
9 パースーム・マテリアルズ	半導体・半導体製造装置	1.25%
10 コンバージェス	ソフトウェア・サービス	1.24%

《業種別構成比率》



※比率は小数点第3位を四捨五入しているため、合計が100%にならない場合があります。

《構成比率》

マザーファンド	
外国株式	96.00%
現金等	4.00%
合計	100.00%

※比率は表示単位未満を四捨五入しているため、合計が100%にならない場合があります。

年間収益率の推移(暦年ベース)

(%) 本ファンドにはベンチマークはありません。



※ファンドの年間収益率は決算時の分配金を非課税で再投資したものと計算しています。
 ※2017年は設定日2017年3月3日(10,000円)から9月末までの騰落率です。

最新の運用実績は、委託会社のホームページまたは販売会社でご確認いただけます。
 ※ファンドの運用実績はあくまで過去の実績であり、将来の運用成果をお約束するものではありません。

お申込みメモ



購入単位	販売会社がそれぞれ定める単位とします。詳しくは販売会社にお問い合わせください。
購入価額	購入申込受付日の翌営業日の基準価額 (ファンドの基準価額は1万口当たりで表示しています。)
購入代金	販売会社が定める期日までにお支払いください。詳しくは販売会社にお問い合わせください。
換金単位	販売会社がそれぞれ定める単位とします。詳しくは販売会社にお問い合わせください。
換金価額	換金申込受付日の翌営業日の基準価額から信託財産留保額を差引いた価額となります。
換金代金	原則として、換金申込受付日から起算して5営業日目からのお支払いとなります。
購入・換金申込 受付不可日	ニューヨークの証券取引所またはニューヨークの商業銀行のいずれかの休業日の場合には、購入・換金の受付を行いません。
申込締切時間	原則として午後3時までには販売会社が受付けた分を当日のお申込みとします。なお、受付時間を過ぎてからのお申込みは翌営業日の受付分として取扱います。 ※受付時間は販売会社によって異なることでもありますのでご注意ください。
購入の申込期間	平成29年3月3日(金)～平成30年6月5日(火) ※申込期間は、上記期間満了前に有価証券届出書を提出することによって更新されます。
換金制限	ファンドの資金管理を円滑に行うため、大口解約または換金の請求額が多額となる場合には制限を設ける場合があります。
購入・換金申込受付 の中止及び取消し	金融商品取引所等における取引の停止、決済機能の停止、その他やむを得ない事情があるときは、購入・換金(解約)の申込の受付を中止すること及びすでに受付けた購入・換金(解約)の申込の受付を取消す場合があります。
信託期間	無期限(設定日:平成29年3月3日)
繰上償還	次の場合等には、信託期間を繰り上げて償還となる場合があります。 ・受益証券の口数が10億口を下回ることとなった場合 ・ファンドを償還させることが受益者のために有利であると認めるとき ・やむを得ない事情が発生したとき
決算日	毎年3月5日(休業日の場合は翌営業日) 初回決算は、平成30年3月5日(月)となります。
収益分配	毎決算時に収益分配方針に基づき分配を行います。 ※販売会社によっては、分配金の再投資コースを設けています。詳しくは販売会社までお問い合わせください。
信託金の限度額	3,000億円
公 告	委託会社が投資者に対して行う公告は、日刊工業新聞に掲載されます。
運用報告書	毎決算時及び償還時に交付運用報告書を作成し、販売会社より交付します。
課 税 関 係	課税上は株式投資信託として取扱われます。 公募株式投資信託は税法上、少額投資非課税制度及び未成年者少額投資非課税制度の適用対象です。配当控除、益金不算入制度の適用はありません。 ※税法が改正された場合には、変更となる場合があります。

ファンドの費用



■投資者が直接的に負担する費用

購入時手数料	購入申込受付日の翌営業日の基準価額に 3.24% (税抜: 3.0%) を上限として販売会社が独自に定める率を乗じた額とします。	購入時の商品説明、情報提供及び事務手続き等の対価
信託財産留保額	換金(解約)申込受付日の翌営業日の基準価額に 0.3% を乗じた額をご換金時にご負担いただきます。	換金に伴う有価証券売買委託手数料等の費用

■投資者が信託財産で間接的に負担する費用

運用管理費用 (信託報酬)	ファンドの日々の純資産総額に 年1.9332% (税抜:年1.79%) を乗じて得た金額とします。運用管理費用(信託報酬)の配分は下記の通りとします。なお、当該報酬は、毎計算期間の最初の6カ月終了日(休業日の場合は翌営業日)及び毎計算期末または信託終了のときファンドから支払われます。			
	運用管理費用(信託報酬)		年 1.9332% (税抜:年 1.79%)	信託報酬＝運用期間中の基準価額× 信託報酬率
	内訳	委託会社	年 1.1772% (税抜:年 1.09%)	ファンドの運用、基準価額の算出、 ディスクロージャー等の対価
		販売会社	年 0.7128% (税抜:年 0.66%)	購入後の情報提供、運用報告書等各種書類の送付、口座内でのファンドの管理及び事務手続き等の対価
受託会社		年 0.0432% (税抜:年 0.04%)	運用財産の管理、委託会社からの指図の実行の対価	
委託会社の報酬には、マザーファンドの運用指図に関する権限の一部の委託先への報酬(年0.69%)が含まれています。				
その他の費用及び手数料	ファンドの監査費用、有価証券売買時にかかる売買委託手数料、信託事務の処理等に要する諸費用、開示書類等の作成費用等(有価証券届出書、目論見書、有価証券報告書、運用報告書等の作成・印刷費用等)が信託財産から差引かれます。なお、これらの費用は、監査費用を除き、運用状況などにより変動するものであり、事前に料率、上限額などを示すことができません。			

投資者の皆様にご負担いただく手数料等の合計額については、ファンドを保有される期間等に応じて異なりますので、表示することができません。

税金



税金は以下の表に記載の時期に適用されます。

以下の表は、個人投資者の源泉徴収時の税率であり、課税方法などにより異なる場合があります。

時期	項目	税金
分配時	所得税*及び地方税	配当所得として課税 普通分配金に対して20.315%
換金(解約)時及び償還時	所得税*及び地方税	譲渡所得として課税 換金(解約)時及び償還時の差益(譲渡益)に対して20.315%

※復興特別所得税を含みます。

- ・上記は平成29年9月末現在のものです。税法が改正された場合等には、税率等が変更される場合があります。
- ・少額投資非課税制度「愛称:NISA(ニーサ)」、未成年者少額投資非課税制度「愛称:ジュニアNISA(ジュニアニーサ)」をご利用の場合NISA及びジュニアNISAをご利用の場合、毎年一定額の範囲で新たに購入した公募株式投資信託などから生じる配当所得及び譲渡所得が5年間非課税となります。ご利用になれるのは、販売会社で非課税口座を開設するなど、一定の条件に該当する方が対象となります。詳しくは、販売会社にお問い合わせください。
- ・法人の場合は上記とは異なります。
- ・税金の取扱いの詳細については、税務専門家にご確認されることをお勧めします。