

イギリス E U 離脱 (Brexit) の与える影響

2016年7月吉日

「ハーベスト アジア フロンティア株式ファンド」の運用会社である、
ハーベスト グローバル インベストメント リミテッド社からのレポートをお届けします。

※ハーベスト グローバル インベストメント リミテッド提供の情報に基づき、S B I アセットマネジメントが作成

Market Outlook(市場の見通し)

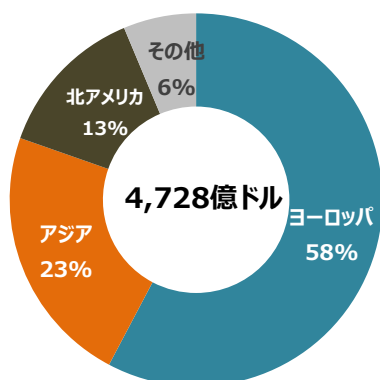
イギリスEU離脱によるアジア・フロンティア株式への影響について

◆2016年6月23日、イギリス国民は欧州連合 (EU)離脱の是非を問う国民投票において、過半数を若干上回る52%がEU離脱に賛成票を投じました。事前に行われた世論調査では僅差だったものの残留派が優勢であり、金融市場は「イギリスEU離脱」シナリオが現実になるとは想定していませんでした。したがって、市場の反応は非常に厳しいものとなりました。英ポンドは▲10%近く下落し、MSCIワールド・インデックス(先進国23か国の株価指数)は週間で▲4%超の下落となりました。

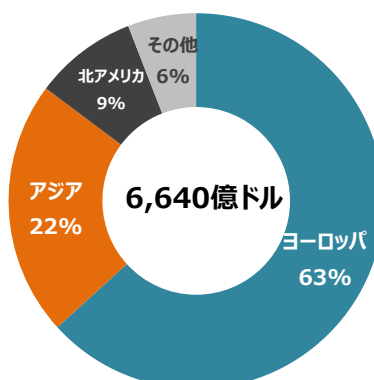
<貿易面：影響は限定的>

◆イギリスEU離脱による先行き不透明感の高まりから世界の株価は急落したものの、その経済的な影響は、特に新興国市場やアジア・フロンティア株式市場にとっては、あまり深刻なものではないとみられています。イギリスはアジア各国との貿易量がそれほど多いわけではありません。イギリス国家統計局の2014年のデータによると、イギリスの輸入全体の約63%がヨーロッパからだった一方、アジアからの輸入は22%に過ぎませんでした。また、輸出全体では、約58%がヨーロッパ向けだった一方、アジア向け輸出は23%です(下図)。例えば、中国・インド・ベトナムにとってはイギリスは11番目の貿易相手国に過ぎません。例外はスリランカやバングラデシュで、それぞれ第2、第3の輸出先となります。しかしながら、それでもやはり両国のGDPにとって、輸出額はそれ程大きな割合を占めているわけではありません(GDP比20%未満)。したがって、イギリスEU離脱による景気減速の影響は実体経済に対して最小限に留まり、アジア・フロンティア市場に対する悪影響はほとんどないと言えるでしょう。

イギリス：2014年貿易輸出国割合



イギリス：2014年貿易輸入国割合



【出所】ハーベスト グローバル インベストメント

* P.4の「本資料のお取り扱いについてのご注意」をご確認ください。

イギリス E U 離脱 (Brexit) の与える影響

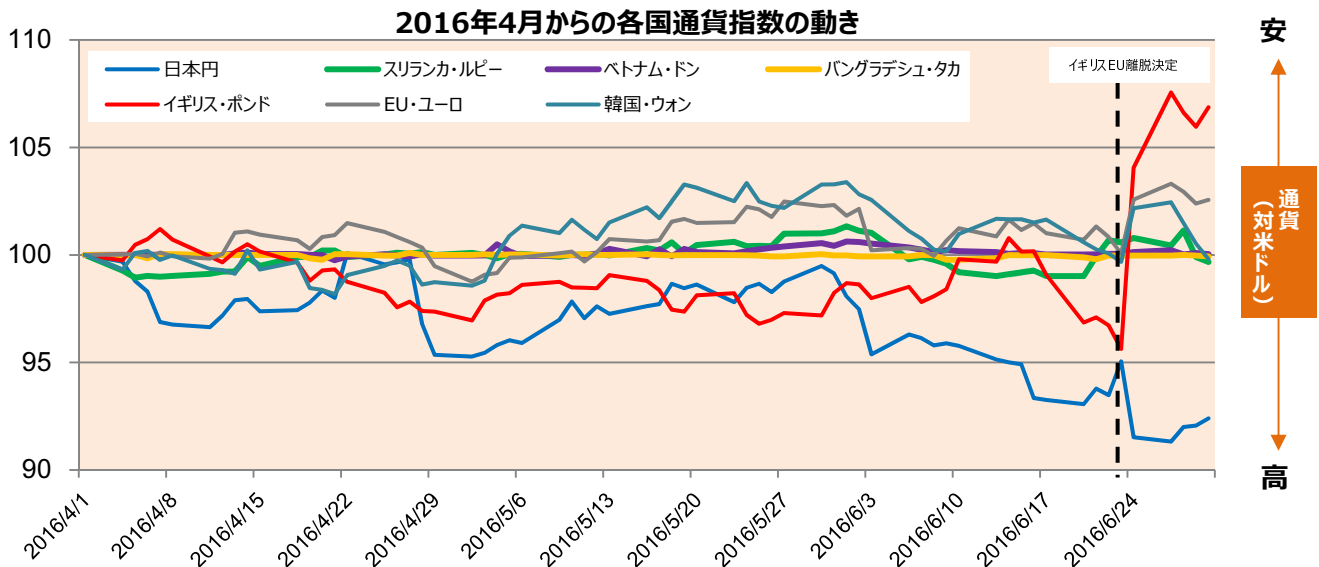
Market Outlook(市場の見通し)

<為替面：影響は限定的>

◆世界経済の先行き不透明感に対するアジア・フロンティア市場の下値抵抗力の高さも、既にイギリスEU離脱後の直近の為替変動にも表れています。離脱派多数の国民投票の結果を受けて外国為替市場では、英ポンド、ユーロ、日本円に加えて、韓国ウォンなどのアジア通貨の変動率が非常に高くなりましたが、スリランカ「ルピー」、ベトナム「ドン」、バングラデシュ「タカ」などのアジア・フロンティア通貨は比較的安定的に推移しました（中段図）。

<世界経済との相関：歴史的に低い相関>

◆歴史的には、アジア・フロンティア市場は先進国市場や新興国市場との相関が低くなっていることが指摘できます（下段図）。イギリスのEU離脱後のリスクオフ局面においても、アジア・フロンティア市場の変動性が高まる可能性は低く、先進国市場のパフォーマンスを上回りそうです。したがって、フロンティア市場は長期投資家にとって、非常に良い分散投資先となるでしょう。



【出所】ブルームバーグよりSBIアセットマネジメントが作成。※データ期間2016/4～2016/6末，2016/4/1を100として指数化。
※上記は過去の実績であり、将来の運用成果を示唆、保証するものではありません。

アジア・フロンティア市場の他市場との相関関係(※ 1に近い程高い相関が見られる)

	全世界	エマージング諸国	アジア (除く日本)	米国	英国	日本
ベトナム	0.28	0.29	0.30	0.24	0.23	0.23
スリランカ	0.25	0.26	0.25	0.21	0.24	0.18
バングラデシュ	-0.07	-0.06	-0.04	-0.05	-0.09	-0.05

【出所】：ハーベスト グローバル インベストメントの資料を基に S B I アセットマネジメントにて作成
※データ期間 2005/11～2015/11。各市場におけるデータ使用指数は以下の通り。
全世界:MSCI World Index、エマージング諸国:MSCI EMERGING MARKETS、アジア (除く日本):MSCI AC ASIA PACIFIC EX JAPAN INDEX、
米国:ダウ工業株30種平均、英国:FTSE100指数、日本:日経平均株価、ベトナム:VN指数、スリランカ:コロンボ全株指数、バングラデシュ:DSE Broad index
※上記は過去の実績であり、将来の運用成果を示唆、保証するものではありません。

イギリス E U 離脱 (Brexit) の与える影響

ハーベスト グローバル インベストメント リミテッドについて

運用会社 ハーベスト グローバル インベストメント リミテッド

【会社概要】

- ・設立 2008年
- ・本社 香港
- ・運用資産残高 53億ドル (合併運用会社としては最大手)

アジア株式運用チームのご紹介 (ハーベスト AF エクイティ ファンドの担当含む)

“香港を拠点。年間100社以上を訪問・調査。”

経済規模が小さく、未発達で、投資家がアクセスしにくい、アジアの発展途上の新興国を「アジア・フロンティア市場」と位置付け、現地調査により、急成長・信頼できる企業の銘柄を選定。



Matthew Fong
出身: 香港
<担当範囲>
香港,
アセアン,
フロンティア



Ashley Chung
出身: 台湾
<担当範囲>
台湾
テクノロジーセクター



Tay Her Lim
出身: マレーシア
<担当範囲>
韓国,
アセアン, フロンティア



June Chua
ファンド・マネージャー
出身: マレーシア
<担当範囲>
日本を除くアジア,
フロンティア



Jeffrey Tsang
出身: 香港
<担当範囲>
香港,
シクリカル・
ヘルスケアセクター

嘉實國際資產管理
Harvest Global Investments
2015年12月時点

【出所】: ハーベスト グローバル インベストメント

イギリス E U 離脱 (Brexit) の与える影響

ハーベスト アジア フロンティア株式ファンドに関するご留意事項

＜基準価額の変動要因＞

本ファンドは、主に投資信託証券への投資を通じて株式などの値動きのある証券等（外貨建て資産には為替変動リスクもあります。）に投資しますので、基準価額は変動します。したがって、投資元本が保証されているものではありません。特に、本ファンドは投資信託証券への投資を通じて実質的にフロンティア諸国の株式等への投資を行います。一般的にフロンティア市場への投資は、先進国市場への投資に比較して、カントリーリスクや信用リスク等が高くなります。したがって、基準価額が大きく下落し、非常に大きな損失を生じるおそれがあります。本ファンドに生じた利益及び損失は、すべて投資者に帰属します。本ファンドの基準価額は、主に以下のリスクにより変動し、損失を生じるおそれがあります。ただし、基準価額の変動要因は以下に限定されるものではありません。

主な変動要因

株価変動リスク

株価は、政治・経済情勢、発行企業の業績・財務状況、市場の需給等を反映して変動します。株価は、短期的または長期的に大きく下落することがあります（発行企業が経営不安、倒産等に陥った場合には、投資資金が回収できなくなることもあります。）。組入銘柄の株価が下落した場合には、基準価額が下落する要因となります。

為替変動リスク

外貨建て資産の円換算価値は、資産自体の価格変動の他、当該外貨の円に対する為替レートの変動の影響を受けます。為替レートは、各国・地域の金利動向、政治・経済情勢、為替市場の需給その他の要因により大幅に変動することがあります。組入外貨建て資産について、当該外貨の為替レートが円高方向にすすんだ場合には、基準価額が下落する要因となります。

カントリーリスク

投資対象国の政治、経済情勢の変化等により、市場が混乱した場合や、組入資産の取引に関わる法制度の変更が行われた場合などには、有価証券等の価格が変動したり、投資方針に沿った運用が困難な場合があります。これらにより、ファンドの基準価額が影響を受け損失を被ることがあります。特に、本ファンドが実質的に投資するフロンティア市場は、一般に先進国の市場に比べ、規模、取引量が小さく、法制度（市場の法制度、政府の規制、税制、外国への送金規制等）やインフラストラクチャーが未発達であり、低い流動性、高い価格変動性が考えられます。また、発行者情報の開示等の基準が先進諸国と異なることから、投資判断に際して正確な情報を十分確保できないことがあります。このように、フロンティア諸国への投資については、一般的に先進国への投資に比べカントリーリスクが高くなります。

信用リスク

投資した株式について、発行者の経営・財務状況の変化及びそれらに関する外部評価の変化を含む信用状況等の悪化は価格下落要因のひとつであり、これによりファンドの基準価額が影響を受け損失を被ることがあります。特に、フロンティア諸国の株式は、先進国の株式に比べ、相対的に信用リスクが高くなると考えられます。

流動性リスク

投資者から解約申込があった場合、組入資産を売却することで解約資金の手当てを行うことがあります。その際、組入資産の市場における流動性が低いときには直前の市場価格よりも大幅に安い価格で売却せざるを得ないことがあります。この場合、基準価額が下落する要因となります。特に、フロンティア諸国の株式は、先進国に比べ、相対的に流動性リスクが高くなると考えられます。

その他の留意点

- ・ 本ファンドのお取引に関しては、金融商品取引法第37条の6の規定（いわゆるクーリング・オフ）の適用はありません。投資信託は預金や保険契約と異なり、預金保険機構、保険契約者保護機構の保護の対象ではありません。銀行など登録金融機関でご購入いただく投資信託は投資者保護基金の支払対象ではありません。
- ・ 収益分配金の水準は、必ずしも計算期間における本ファンドの収益の水準を示すものではありません。収益分配は、計算期間に生じた収益を超えて行われる場合があります。
- ・ 投資者の購入価額によっては、収益分配金の一部または全部が、実質的な元本の一部払戻しに相当する場合があります。
- ・ 収益分配金の支払いは、信託財産から行われます。したがって純資産総額の減少、基準価額の下落要因となります。

リスクの管理体制

委託会社では、ファンドのパフォーマンスの分析及び運用リスクの管理をリスク管理関連の各種委員会を設けて行っています。

本資料のお取扱いについてのご注意

- ・ 本資料は、SBIアセットマネジメント株式会社が信頼できると判断したデータに基づき作成されておりますが、その正確性、完全性について保証するものではありません。また、将来予告なく変更されることがあります。
- ・ 本資料中のグラフ、数値等は過去のものであり、将来の傾向、数値等を予測するものではありません。
- ・ 投資信託は値動きのある証券に投資しますので、基準価額は変動します。したがって、元本保証はありません。
- ・ 投資信託の運用による損益はすべて受益者の皆様に帰属します。
- ・ お申込みの際には必ず投資信託説明書（交付目論見書）の内容をご確認の上、お客様自身でご判断ください。

イギリス E U 離脱 (Brexit) の与える影響

< お申込メモ >

購入単位	販売会社がそれぞれ定める単位とします。詳しくは販売会社にお問い合わせください。
購入価額	継続申込期間：購入申込受付日の翌営業日の基準価額
購入代金	販売会社が定める期日までにお支払いください。詳しくは販売会社にお問い合わせください。
換金単位	販売会社がそれぞれ定める単位とします。詳しくは販売会社にお問い合わせください。
換金価額	換金申込受付日の翌営業日の基準価額とします。
換金代金	原則として換金申込受付日から起算して8営業日目にお支払いします。
購入・換金申込受付不可日	日本または香港の商業銀行の休業日には受付を行いません。
申込締切時間	原則として午後3時までとします。なお、受付時間を過ぎてからのお申込みは翌営業日の受付分として取扱います。 ※受付時間は販売会社によって異なることもありますのでご注意ください。
換金制限	ファンドの資金管理を円滑に行うため、大口解約または換金の請求金額が多額となる場合には制限を設ける場合があります。
購入・換金申込受付の中止及び取消し	金融商品取引所等における取引の停止、決済機能の停止、その他やむを得ない事情があるときは、購入・換金（解約）の申込の受付を中止すること及びすでに受けた購入・換金（解約）の申込の受付を取消す場合があります。
信託期間	無期限（設定日：平成23年10月28日（金））
繰上償還	受益権の口数が10億口を下回ることとなった場合等には繰上償還となる場合があります。
決算日	決算日年1回、原則として10月25日（休業日の場合は翌営業日）
収益分配	年1回決算を行い、収益分配方針に基づいて分配を行います。 ※販売会社によっては、分配金の再投資コースを設けています。詳細は販売会社または、委託会社までお問い合わせください。
信託金の限度額	ファンドの信託金の限度額は500億円です。
公告	委託会社が投資者に対して行う公告は、日刊工業新聞に掲載されます。
運用報告書	ファンドの毎決算時及び償還時に交付運用報告書を作成し、あらかじめお申出いただいたご住所にお届けします。
課税関係	課税上は株式投資信託として取扱われます。公募株式投資信託は税法上、少額投資非課税制度の適用対象です。配当控除、益金不算入制度の適用はありません。 ※税制が改正された場合には、変更となる場合があります。

< ファンドの費用 >

■ 投資者が直接的に負担する費用

購入時手数料	購入申込金額に3.24%（税込）を上限として販売会社が定める手数料率を乗じて得た金額となります。
信託財産留保額	換金申込受付日の翌営業日の基準価額に対して0.3%を乗じて得た額を、ご換金（解約）時にご負担いただきます。

■ 投資者が信託財産で間接的に負担する費用

運用管理費用 (信託報酬)	ファンドの日々の純資産総額に年1.4472%(税抜:年1.34%)を乗じて得た金額とします。運用管理費用(信託報酬)の配分は下記の通りとします。なお、当該報酬は、毎計算期間の最初の6カ月終了日及び毎計算期末または信託終了のときにファンドから支払われます。		
	運用管理費用(信託報酬)		
	内訳	(委託会社)	年0.648%(税抜:年0.60%)
		(販売会社)	年0.756%(税抜:年0.70%)
		(受託会社)	年0.0432%(税抜:年0.04%)
	投資対象とする外国投資信託証券の信託報酬 ^{※1}	年0.65%	
	実質的な負担 ^{※2}	年2.0972%	
その他の費用 及び手数料	ファンドの監査費用、有価証券売買時にかかる売買委託手数料、信託事務の処理等に要する諸費用、開示書類等の作成費用等(有価証券届出書、目論見書、有価証券報告書、運用報告書等の作成・印刷費用等)が信託財産から差引かれます。なお、これらの費用は、監査費用を除き、運用状況などにより変動するものであり、事前に料率、上限額などを示すことができません。		

※ 当該費用及び手数料等の合計額については、投資者の皆様がファンドを保有される期間等に応じて異なりますので、表示することができません。

委託会社、その他関係法人

委託会社 SBIアセットマネジメント株式会社 金融商品取引業者 関東財務局長（金商）第311号 加入協会/一般社団法人投資信託協会 一般社団法人日本投資顧問業協会（信託財産の運用指図、投資信託説明書（交付目論見書）及び運用報告書の作成等を行います。）

受託会社 三井住友信託銀行株式会社（信託財産の保管・管理業務を行い、収益分配金、一部解約金及び償還金等の受付を行います。）