

受益者のみなさまへ

平素は格別のご愛顧を賜り厚く御礼申し上げます。

さて、「ソフトバンク&SBIグループ株式ファンド」は、2024年10月28日に第19期決算を行いました。

当ファンドは、ソフトバンク&SBIグループ株式・マザーファンド受益証券を通じてわが国の金融商品取引所の上場株式のうちソフトバンクグループ株式会社、SBIホールディングス株式会社及びそれらのグループ関連企業の株式を主な投資対象として信託財産の中長期的な成長をめざして運用を行いました。

ここに期中の運用状況をご報告申し上げます。

今後とも引き続きお引き立て賜りますようお願い申し上げます。

第19期末（2024年10月28日）

基準価額	24,084円
純資産総額	1,190百万円
第19期	
騰落率	29.2%
分配金（税込み）合計	0円

(注1) 騰落率は分配金（税込み）を分配時に再投資したものとみなして計算したものです。

(注2) 純資産総額の単位未満は切捨てて表示しています。

(注3) 当報告書における比率は、表示桁未満を四捨五入しています。

- 交付運用報告書は、運用報告書に記載すべき事項のうち重要なものを記載した書面です。その他の内容については、運用報告書（全体版）に記載しております。
- 当ファンドは、投資信託約款において運用報告書（全体版）に記載すべき事項を、電磁的方法によりご提供する旨を定めております。運用報告書（全体版）は、右記ホームページにて閲覧・ダウンロードいただけます。
- 運用報告書（全体版）は、受益者の方からのご請求により交付されます。交付をご請求される方は、販売会社までお問い合わせください。

<運用報告書（全体版）の閲覧・ダウンロード方法>
右記URLにアクセス⇒「ファンド情報」⇒「当該ファンド」を選択⇒「目論見書・定期レポート等」を選択⇒「運用報告書（全体版）」より該当の決算期を選択ください。

ソフトバンク & SBIグループ 株式ファンド

特化型

追加型投信／国内／株式

交付運用報告書

第19期（決算日：2024年10月28日）

作成対象期間（2023年10月28日～2024年10月28日）

SBI Asset Management

SBIアセットマネジメント株式会社

東京都港区六本木1-6-1

お問い合わせ先

電話番号 03-6229-0097

受付時間：営業日の9：00～17：00

ホームページから、ファンドの商品概要、レポート等をご覧いただけます。

<https://www.sbiasset.com/jp/>

運用経過

基準価額等の推移

(2023年10月28日～2024年10月28日)



期首：18,643円

期末：24,084円 (既払分配金 (税込み) : 0円)

騰落率：29.2% (分配金再投資ベース)

(注1) 当ファンドは、ソフトバンクグループ株式会社、SBIホールディングス株式会社及びそれらのグループ関連企業の株式（以下、「ソフトバンク&SBIグループ株式」といいます。）に投資を行うという特色を持つファンドであり、特定のベンチマーク及び参考指数等は採用していません。

(注2) 当ファンドは、設定日以降分配を行っていないため、分配金再投資基準価額は記載していません。

○基準価額の主な変動要因

上昇要因

- ・米国長期金利低下、連邦準備制度理事会（FRB）の金融緩和姿勢
- ・日銀の金融緩和継続姿勢
- ・米国景気のソフトランディング期待

下落要因

- ・日銀の政策金利の引き上げ、追加利上げ姿勢
- ・FRBによる早期利下げ期待の後退
- ・中東情勢の緊迫化

1万口当たりの費用明細

(2023年10月28日～2024年10月28日)

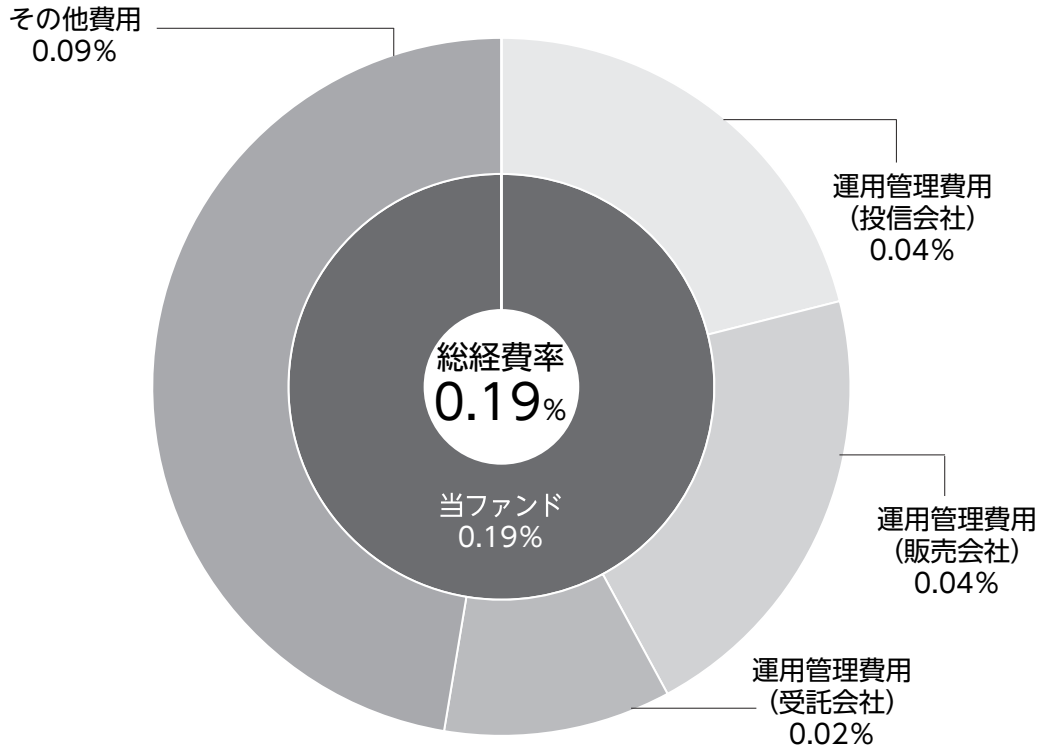
項 目	当 期		項 目 の 概 要
	金 額	比 率	
(a) 信 託 報 酬	25 円	0.110 %	(a)信託報酬＝期中の平均基準価額×信託報酬率
(投 信 会 社)	(10)	(0.044)	委託した資金の運用の対価
(販 売 会 社)	(10)	(0.044)	交付運用報告書等各種書類の送付、口座内でのファンドの管理、購入後の情報提供等の対価
(受 託 会 社)	(5)	(0.022)	運用財産の管理、投信会社からの指図の実行の対価
(b) 売 買 委 託 手 数 料	14	0.064	(b)売買委託手数料＝期中の売買委託手数料÷期中の平均受益権口数 ※売買委託手数料は、有価証券等の売買の際、売買仲介人に支払う手数料
(株 式)	(14)	(0.064)	
(c) そ の 他 費 用	19	0.086	(c)その他費用＝期中のその他費用÷期中の平均受益権口数
(監 査 費 用)	(11)	(0.051)	監査費用は、監査法人等に支払うファンドの監査に係る費用
(印 刷)	(8)	(0.035)	開示資料等の作成・印刷費用等
合 計	58	0.260	
期中の平均基準価額は、22,389円です。			

- (注1) 期中の費用（消費税等のかかるものは消費税等を含む）は、追加・解約により受益権口数に変動があるため、簡便法により算出した結果です。
(注2) 消費税は報告日の税率を採用しています。
(注3) 項目ごとに円未満は四捨五入してあります。
(注4) 売買委託手数料及びその他費用は、当ファンドが組み入れているマザーファンドが支払った金額のうち、当ファンドに対応するものを含みます。
(注5) 各比率は1万口当たりのそれぞれの費用金額（円未満の端数を含む）を期中の平均基準価額で除して100を乗じたものです。

(参考情報)

○総経費率

当期中の運用・管理にかかった費用の総額（原則として、募集手数料、売買委託手数料及び有価証券取引税を除く。）を期中の平均受益権口数に期中の平均基準価額（1口当たり）を乗じた数で除した総経費率（年率）は0.19%です。



(注1) 上記費用は、1万口当たりの費用明細において用いた簡便法により算出したものです。

(注2) 各費用は、原則として、募集手数料、売買委託手数料及び有価証券取引税を含みません。

(注3) 各比率は、年率換算した値です。なお、四捨五入の関係により、合計が一致しない場合があります。

(注4) 上記の前提条件で算出したものです。このため、これらの値はあくまでも参考であり、実際に発生した費用の比率とは異なります。

最近5年間の基準価額等の推移

(2019年10月28日～2024年10月28日)



(注) 当ファンドは、設定日以降分配を行っていないため分配金再投資基準価額は記載していません。

	2019年10月28日 決算日	2020年10月27日 決算日	2021年10月27日 決算日	2022年10月27日 決算日	2023年10月27日 決算日	2024年10月28日 決算日
基準価額 (円)	12,820	18,062	20,226	17,370	18,643	24,084
期間分配金合計 (税込み) (円)	—	0	0	0	0	0
基準価額騰落率 (%)	—	40.9	12.0	△ 14.1	7.3	29.2
純資産総額 (百万円)	1,208	1,042	1,095	930	924	1,190

(注1) 当ファンドは、ソフトバンク&SBIグループ株式に投資を行うという特色を持つファンドであり、特定のベンチマーク及び参考指数等は採用していません。

(注2) 純資産総額の単位未満は切捨てて表示しています。

(注3) 騰落率は1年前の決算応当日との比較です。

投資環境

(2023年10月28日～2024年10月28日)

当期の日経平均株価は30,600円近辺から始まり、2023年末にかけて、米長期金利低下や日銀の緩和継続姿勢を背景に上昇しました。年明け後も、円安/ドル高から輸出関連株が買われたこと、日本の金利上昇期待が強まり銀行株が買われたことなどで上昇し、一時もみ合った後、米国株市場でハイテク株中心に主要株価指数が過去最高値を更新したことで、日本株の割安感から外国人投資家の大口買いが入り、2024年3月には、日経平均株価が場中に41,087.75円の史上最高値をつけました。その後、機関投資家の益出し売り、米長期金利の上昇と早期利下げ期待の後退、中東情勢の緊迫化などから、4月中旬には36,700円台まで大きく下落しました。5月以降、連邦準備制度理事会（FRB）による利下げ期待から米国株式上昇や世界同時株高の流れを受け上昇し、7月11日に期中最高値42,426.77円をつけました。その後日銀が政策金利の引き上げを決定し、追加利上げにも積極姿勢を見せた一方、米国では弱い雇用統計を受けて早期利下げ観測が強まり、円高が急激に進み日本株は暴落し、8月上旬に一時31,156.12円まで下落しました。その後、米国の景気減速に対する過度な懸念の後退や、円高一服を手掛かりに急速に切り返し、38,000円台まで回復し、期末にかけて一進一退の動きが続き、38,600円台で今期を終えました。

当ファンドのポートフォリオ

(2023年10月28日～2024年10月28日)

<当ファンド>

ソフトバンク&SBIグループ株式・マザーファンド受益証券を高位に組入れて運用を行いました。

<ソフトバンク&SBIグループ株式・マザーファンド>

ソフトバンクグループ、SBIホールディングス及びそれらのグループ関連企業の株式に投資することを運用目的としています。組入比率は、投資信託説明書（目論見書）に記載の通り、原則として、組入銘柄の時価総額に比例して決定し、3か月ごとに組入比率の再調整を行いました。

当期の組入銘柄の異動は、ソフトバンクが保有していた株式が譲渡され、ソフトバンクの子会社から離脱したベクターホールディングス（2656）、ジーニー（6562）、ソフトバンクグループの持分法適用会社から外れたサイジニア（6031、現ZETA）、上場廃止となるSBテクノロジー（4726）を売却しました。

当ファンドのベンチマークとの差異

(2023年10月28日～2024年10月28日)

当ファンドは、ソフトバンク&SBIグループ株式に投資を行うという特色を持つファンドであり、特定のベンチマーク及び参考指数等は採用しておりません。

分配金

(2023年10月28日～2024年10月28日)

当期の収益分配金につきましては、基準価額水準、市況動向等を勘案し、見送ることといたしました。
 なお、収益分配にあてなかった利益につきましては、信託財産内に留保し、運用の基本方針に基づいて運用いたします。

○分配原資の内訳

(単位：円、1万口当たり、税込み)

項 目	第19期
	2023年10月28日～ 2024年10月28日
当期分配金	—
(対基準価額比率)	—%
当期の収益	—
当期の収益以外	—
翌期繰越分配対象額	14,084

(注1) 対基準価額比率は当期分配金(税込み)の期末基準価額(分配金込み)に対する比率であり、ファンドの収益率とは異なります。

(注2) 当期の収益、当期の収益以外は小数点以下切捨てで算出しているため合計が当期分配金と一致しない場合があります。

今後の運用方針**<当ファンド>**

引き続き当ファンドの基本方針に基づき、ソフトバンク&SBIグループ株式・マザーファンドを通じて、ソフトバンク&SBIグループ株式に投資します。

<ソフトバンク&SBIグループ株式・マザーファンド>

引き続きソフトバンクグループ株式会社、SBIホールディングス株式会社及びそれらのグループ関連企業の株式に投資します。組入比率は、投資信託説明書(目論見書)に記載の通り、原則として、組入銘柄の時価総額に比例(1銘柄の組入比率の上限は概ね33.3%)して決定し、3カ月ごとに組入比率の再調整を行います。

お知らせ

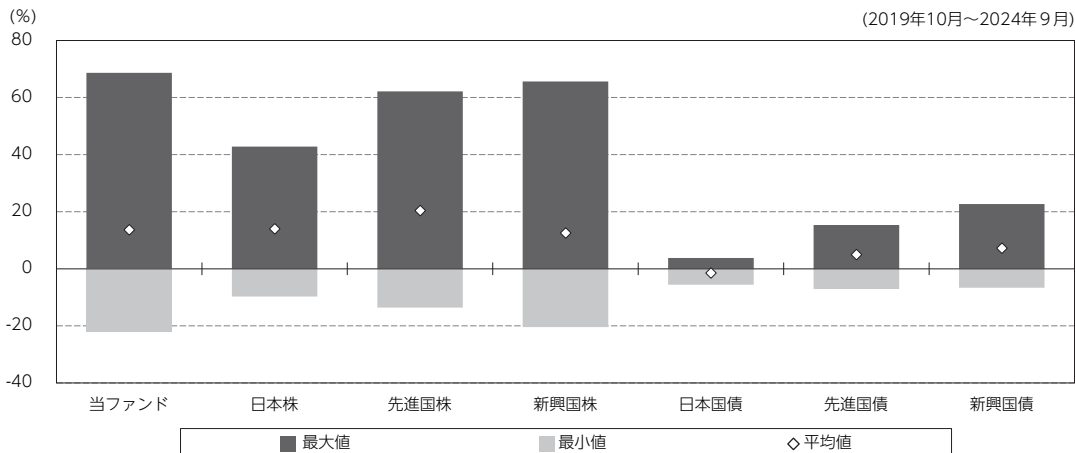
該当事項はありません。

当ファンドの概要

商品分類	追加型投信／国内／株式	
信託期間	原則として無期限（設定日：2005年10月28日）	
運用方針	ソフトバンク&SBIグループ株式・マザーファンド受益証券への投資を通じて、信託財産の中長期的な成長をめざして運用を行います。	
主要投資対象	当ファンド (ベビーファンド)	ソフトバンク&SBIグループ株式・マザーファンド受益証券を主要投資対象とします。 なお、株式等に直接投資することもあります。
	マザーファンド	わが国の金融商品取引所の上場株式のうちソフトバンクグループ株式会社、SBIホールディングス株式会社及びそれらのグループ関連企業の株式を主な投資対象とします。
運用方法	当ファンド (ベビーファンド)	主として、ソフトバンク&SBIグループ株式・マザーファンド受益証券に投資し、信託財産の中長期的な成長をめざして運用を行います。 なお、マザーファンド受益証券の組入れ比率は、原則として高位を維持します。
	マザーファンド	ソフトバンクグループ株式会社、SBIホールディングス株式会社及びそれらのグループ関連企業の株式に投資します。組入れ比率は、原則として組入銘柄の時価総額に比例（1銘柄の組入れ比率の上限は概ね33.3%）して決定し、3カ月ごとに組入れ比率の再調整を行います。
分配方針	毎決算時（毎年10月27日。ただし、休業日の場合は翌営業日。）に、原則として以下の方針に基づき、分配を行います。 経費控除後の配当等収益（繰越分及びマザーファンドの信託財産に属する配当等収益のうち、信託財産に属するとみなした額（以下「みなし配当等収益」といいます。）を含みます。）及び売買益（評価益を含み、みなし配当等収益を控除して得た額）等の全額とします。委託会社が、基準価額水準、市況動向等を勘案して分配金額を決定します。ただし、分配対象額が少額の場合は、分配を行わないことがあります。留保益の運用については、特に制限を設けず、委託会社の判断に基づき、元本部分と同一の運用を行います。	

(参考情報)

○当ファンドと代表的な資産クラスとの騰落率の比較



(単位: %)

	当ファンド	日本株	先進国株	新興国株	日本国債	先進国債	新興国債
最大値	68.6	42.8	62.2	65.6	3.8	15.3	22.7
最小値	△ 22.1	△ 9.8	△ 13.6	△ 20.4	△ 5.6	△ 7.1	△ 6.6
平均値	13.6	14.0	20.4	12.5	△ 1.5	5.0	7.2

(注1) 全ての資産クラスが当ファンドの投資対象とは限りません。

(注2) 2019年10月から2024年9月の5年間の各月末における直近1年間の騰落率の最大値・最小値・平均値を表示したものです。

(注3) 上記の騰落率は決算日に対応した数値とは異なります。

《代表的な各資産クラスの指数》

日本株…Morningstar 日本株式指数

先進国株…Morningstar 先進国株式指数 (除く日本)

新興国株…Morningstar 新興国株式指数

日本国債…Morningstar 日本国債指数

先進国債…Morningstar グローバル国債指数 (除く日本)

新興国債…Morningstar 新興国ソブリン債指数

※海外の指数は、為替ヘッジなしによる投資を想定して、円換算しています。各指数は、全て税引前利子・配当込み指数です。

*各指数についての説明は、P11の「代表的な資産クラスとの騰落率の比較に用いた指数について」をご参照ください。

当ファンドのデータ

組入資産の内容

(2024年10月28日現在)

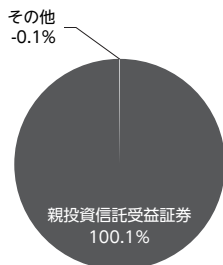
○組入上位ファンド

銘柄名	第19期末
	%
ソフトバンク&SBIグループ株式・マザーファンド	100.1
組入銘柄数	1銘柄

(注1) 組入比率は純資産総額に対する評価額の割合です。

(注2) 組入銘柄に関する詳細な情報等につきましては、運用報告書(全体版)に記載されています。

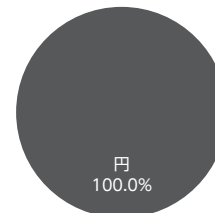
○資産別配分



○国別配分



○通貨別配分



(注1) 資産別・通貨別配分の比率は純資産総額に対する割合です。

(注2) 国別配分につきましては発行国もしくは投資国を表示しています。

純資産等

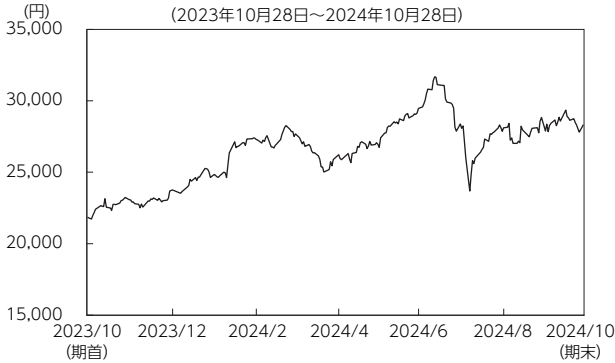
項目	第19期末
	2024年10月28日
純資産総額	1,190,984,224円
受益権総口数	494,507,282口
1万口当たり基準価額	24,084円

(注) 期中における追加設定元本額は160,863,488円、同解約元本額は162,303,293円です。

組入上位ファンドの概要

ソフトバンク&SBIグループ株式・マザーファンド

【基準価額の推移】



【1万口当たりの費用明細】

(2023年10月28日～2024年10月28日)

項目	当期	
	金額	比率
(a) 売買委託手数料 (株式)	17円 (17)	0.064% (0.064)
合計	17	0.064
平均基準価額は、26,300円です。		

(注) 上記項目の概要につきましては、P2をご参照ください。

【組入上位10銘柄】

(2024年10月28日現在)

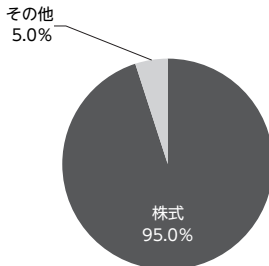
	銘柄名	業種/種別等	通貨	国(地域)	比率
					%
1	ソフトバンク	情報・通信業	円	日本	32.2
2	ソフトバンクグループ	情報・通信業	円	日本	31.1
3	LINEヤフー	情報・通信業	円	日本	14.8
4	ZOZO	小売業	円	日本	7.4
5	SBIホールディングス	証券・商品先物取引業	円	日本	5.0
6	住信SBIネット銀行	銀行業	円	日本	2.0
7	アスクル	小売業	円	日本	0.9
8	SBIグローバルアセットマネジメント	サービス業	円	日本	0.3
9	パリュウコマース	サービス業	円	日本	0.2
10	SBIアルヒ	その他金融業	円	日本	0.2
組入銘柄数			18銘柄		

(注1) 比率は、純資産総額に対する割合です。


(注2) 組入銘柄に関する詳細な情報等につきましては、運用報告書(全体版)に記載しています。

(注3) 国(地域)につきましては発行国を表示しています。

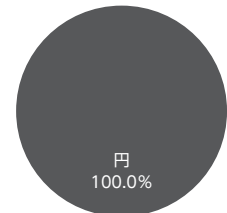
【資産別配分】



【国別配分】



【通貨別配分】



(注1) 基準価額の推移、組入上位10銘柄、資産別・国別・通貨別のデータは2024年10月28日現在のものです。

(注2) 資産別・通貨別配分の比率は純資産総額に対する割合です。

(注3) 国別配分につきましては発行国を表示しています。

<代表的な資産クラスとの騰落率の比較に用いた指数について>

<各指数の概要>

- 日本株：Morningstar 日本株式指数は、Morningstar, Inc.が発表している株価指数で、日本に上場する株式で構成されています。
- 先進国株：Morningstar 先進国株式指数（除く日本）は、Morningstar, Inc.が発表している株価指数で、日本を除く世界の先進国に上場する株式で構成されています。
- 新興国株：Morningstar 新興国株式指数は、Morningstar, Inc.が発表している株価指数で、世界の新興国に上場する株式で構成されています。
- 日本国債：Morningstar 日本国債指数は、Morningstar, Inc.が発表している債券指数で、日本の国債で構成されています。
- 先進国債：Morningstar グローバル国債指数（除く日本）は、Morningstar, Inc.が発表している債券指数で、日本を除く主要先進国の政府や政府系機関により発行された債券で構成されています。
- 新興国債：Morningstar 新興国ソブリン債指数は、Morningstar, Inc.が発表している債券指数で、エマージング諸国の政府や政府系機関により発行された米ドル建て債券で構成されています。

<重要事項>

本ファンドは、Morningstar, Inc.、又はモーニングスター・ジャパン株式会社を含むMorningstar, Inc.が支配する会社（これらの法人全てを総称して「Morningstarグループ」と言います）が組成、推薦、販売または宣伝するものではありません。Morningstarグループは、投資信託への一般的な投資の当否、特に本ファンドに投資することの当否、または本ファンドが投資対象とする市場の一般的な騰落率と連動するMorningstarのインデックス（以下「Morningstarインデックス」と言います）の能力について、本ファンドの受益者又は公衆に対し、明示又は黙示を問わず、いかなる表明保証も行いません。本ファンドとの関連においては、委託会社とMorningstarグループとの唯一の関係は、Morningstarのサービスマーク及びサービス名並びに特定のMorningstarインデックスの使用の許諾であり、Morningstarインデックスは、Morningstarグループが委託会社又は本ファンドとは無関係に判断、構成、算定しています。Morningstarグループは、Morningstarインデックスの判断、構成又は算定を行うにあたり、委託会社又は本ファンドの受益者のニーズを考慮する義務を負いません。Morningstarグループは、本ファンドの基準価額及び設定金額あるいは本ファンドの設定あるいは販売の時期の決定、または本ファンドの解約時の基準価額算出式の決定あるいは計算について責任を負わず、また関与していません。Morningstarグループは、本ファンドの運営管理、マーケティング又は売買取引に関連していかなる義務も責任も負いません。

Morningstarグループは、Morningstarインデックス又はそれに含まれるデータの正確性及び／又は完全性を保証せず、また、Morningstarグループは、その誤謬、脱漏、中断についていかなる責任も負いません。Morningstarグループは、委託会社、本ファンドの受益者又はユーザー、またはその他の人又は法人が、Morningstarインデックス又はそれに含まれるデータを使用して得る結果について、明示又は黙示を問わず、いかなる保証も行いません。Morningstarグループは、Morningstarインデックス又はそれに含まれるデータについて明示又は黙示の保証を行わず、また商品性あるいは特定目的又は使用への適合性に関する一切の保証を明確に否認します。上記のいずれも制限することなく、いかなる場合であれ、Morningstarグループは、特別損害、懲罰的損害、間接損害または結果損害（逸失利益を含む）について、例えばこれらの損害の可能性を告知されていたとしても責任を負いません。