

# 投資信託説明書(交付目論見書)

使用開始日 2024.10.23



## SBI中小型割安成長株ファンド ジェイリバイブ (年2回決算型) / 愛称: jrevive II

追加型投信 / 国内 / 株式

商品分類			属性区分			
単位型・追加型	投資対象地域	投資対象資産(収益の源泉)	投資対象資産	決算頻度	投資対象地域	投資形態
追加型	国内	株式	その他資産(投資信託証券(株式・中小型株))	年2回	日本	ファミリーファンド

商品分類及び属性区分の定義については、一般社団法人投資信託協会のホームページ(<https://www.toushin.or.jp/>)をご覧ください。

本書は、金融商品取引法第13条の規定に基づく目論見書です。

この目論見書により行うSBI中小型割安成長株ファンド ジェイリバイブ(年2回決算型) / 愛称:jrevive IIの募集については、発行者であるSBIアセットマネジメント株式会社(委託会社)は、金融商品取引法第5条の規定により有価証券届出書を2024年10月22日に関東財務局長に提出しており、2024年10月23日にその効力が生じております。

- ファンドの販売会社、ファンドの基準価額等については、下記委託会社の照会先までお問い合わせください。
- ファンドに関する金融商品取引法第15条第3項に規定する目論見書(以下「請求目論見書」といいます。)は委託会社のホームページに掲載しています。
- 請求目論見書については販売会社にご請求いただければ当該販売会社を通じて交付いたします。
- 販売会社に請求目論見書をご請求された場合は、その旨をご自身で記録しておくようにしてください。
- ファンドの投資信託約款の全文は請求目論見書に掲載しています。
- ファンドの内容に関して重大な変更を行う場合には、投資信託及び投資法人に関する法律に基づき事前に受益者のご意向を確認いたします。
- 投資信託の財産は、信託法によって受託会社において分別管理されています。

委託会社 : SBIアセットマネジメント 株式会社  
(ファンドの運用の指図等を行います。)

金融商品取引業者登録番号: 関東財務局長(金商)第311号

設立年月日: 1986年8月29日

資本金: 4億20万円

運用する投資信託財産の合計純資産総額: 5兆6,760億39百万円  
(2024年7月末日現在)

受託会社: 三菱 UFJ 信託銀行株式会社  
(ファンド財産の保管・管理等を行います。)

<照会先>

**SBIアセットマネジメント株式会社**

● ホームページ <https://www.sbi-am.co.jp/>

● 電話番号 03-6229-0097

(受付時間: 営業日の午前9時~午後5時)

※ご購入に際しては、本書の内容を十分にお読みください。

# SBI中小型割安成長株ファンド ジェイリバイブ(年2回決算型)

## 愛称: jrevive II

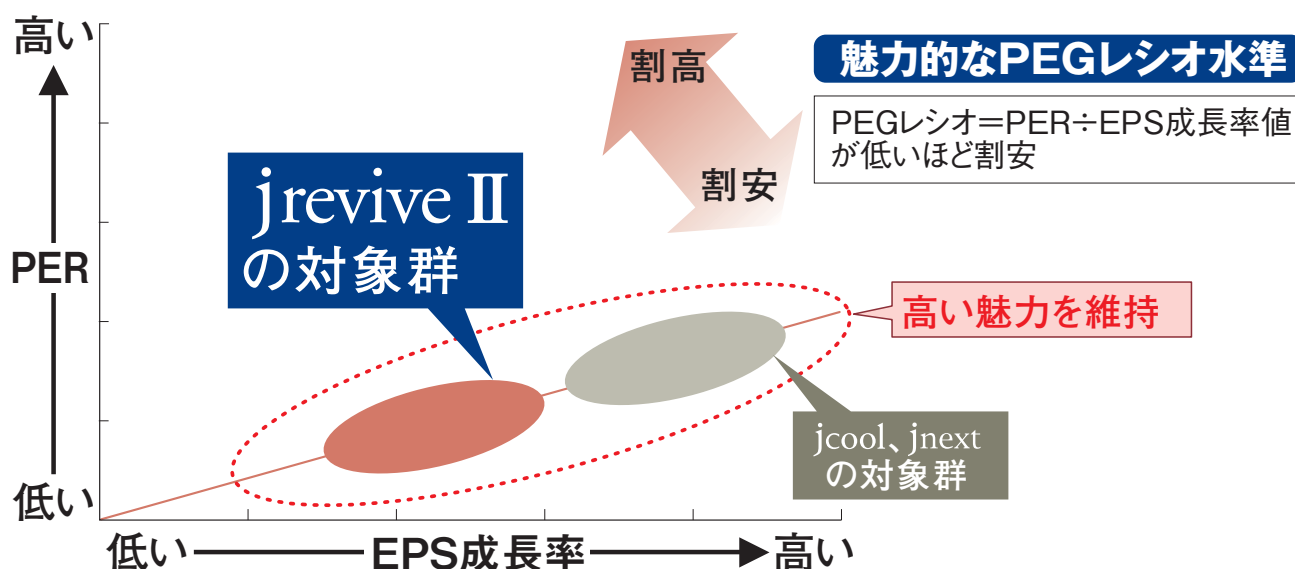
### ファンドの目的・特色

#### ファンドの目的

本ファンドは、中小型割安成長株・マザーファンド(以下、「マザーファンド」といいます。)受益証券への投資を通じて、わが国の金融商品取引市場に上場する中小型株式に投資し、信託財産の中長期的な成長を目指して積極的な運用を行います。

#### ファンドの特色

- 株価が下落した銘柄から財務安定性に優れ、業績も安定しており、わが国の経済社会に貢献すると考えられる企業の株式に厳選投資します。



図はあくまでも目標のイメージ図であり、将来の運用成長度を保証するものではありません。

ジェイクール (jcool)、ジェイネクスト (jnext)は、本ファンド同様にエンジェルジャパン・アセットマネジメント株式会社が投資助言を行い、SBIアセットマネジメント株式会社が設定・運用を行っている追加型株式投資信託です。

- エンジェルジャパン・アセットマネジメント株式会社より投資に関する助言を受けて運用します。

#### 《エンジェルジャパン・アセットマネジメント株式会社の概況》

設立	2001年12月4日 関東財務局長(金商)第641号
助言資産	1,466億円(2024年6月末現在)
経営理念	「企業家精神を応援し続け、経済社会の活性化に貢献する」という明快な理念の元、革新的な成長企業などへの投資に対する助言
特徴	①革新的な成長企業(新規株式公開企業等を含む)を中心とした調査・分析・投資助言に特化 ②徹底した個別直接面談調査に基づく厳選投資 ③投資リスク軽減のため、投資後も定期的な企業訪問を行い、充実した調査・分析を継続

資金動向、市況動向等によっては、上記のような運用ができないことがあります。



## 運用方針

### ○個別直接面談調査

投資に際しては、徹底した個別直接面談調査・分析を行い、a.株価水準、b.財務安定性、c.短期業績の安定性と中長期戦略、d.企業経営者の理念・志、等を総合的に評価判断します。

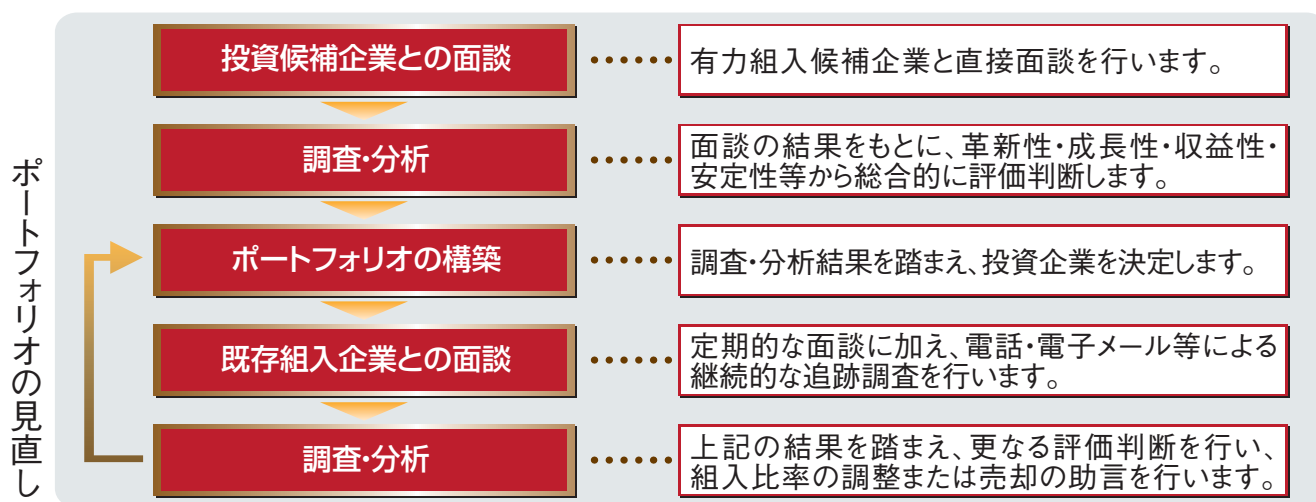
### ○「銘柄分散」、「時間分散」を考慮した分散投資

総合判断した企業群は、a.銘柄数を分散する「銘柄分散」、b.一度に組入れず徐々に投資していく「時間分散」、その他「銘柄ごとの組入比率にも制限を設ける等、慎重な分散投資を行います。

ボトムアップ調査	企業群を ①既存組入企業群 ②新規株式公開企業群 ③組入候補企業群 の3つに分類し、社長インタビュー・現場視察等を行い、その際の面談記録・データ検証をもとに、継続的に調査を行うことによる銘柄選択を実践します。
分散投資	「銘柄分散」、「時間分散」、「組入比率制限」等による分散投資を行います。
情報開示	投資者の皆様との信頼関係構築のために、定期的にレポート等を作成し情報開示に努めていきます。

## ＜助言銘柄選定のプロセス＞

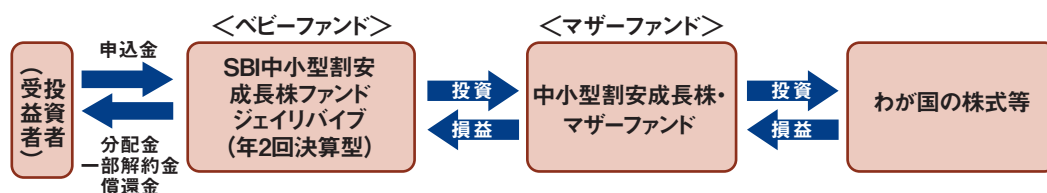
投資顧問会社であるエンジェルジャパン・アセットマネジメント株式会社における助言銘柄選定のプロセスは以下の通りです。



## ファンドの仕組み

本ファンドの運用は、ファミリーファンド方式で行います。

ファミリーファンド方式とは、投資信託（ベビーファンド）の資金をまとめてマザーファンドと呼ばれる投資信託に投資し、実質的な運用をマザーファンドで行う仕組みです。



## 主な投資制限

投資信託証券への投資割合	マザーファンド受益証券への投資割合には制限を設けません。
株式への投資割合	株式への実質投資割合には制限を設けません。
外貨建資産への投資	外貨建資産への投資は行いません。

# SBI中小型割安成長株ファンド ジェイリバイブ(年2回決算型)

## 愛称: jrevive II

### 分配方針

年2回(原則として1月と7月の各22日。休業日の場合は翌営業日。)決算を行い、原則として以下の方針に基づいて収益の分配を行います。

- ①配当等収益とマザーファンドの信託財産に属する配当等収益のうち信託財産に属するとみなした額と売買益(評価益を含みます。)との合計額から諸経費等を控除した金額の範囲とします。
- ②委託会社が基準価額水準、市況動向等を勘案して分配金額を決定します。ただし、分配対象額が少額の場合は、分配を行わないことがあります。また、将来の分配金の支払い及びその金額について保証するものではありません。
- ③収益分配にあてず信託財産内に留保した利益については、運用の基本方針に基づき、元本部分と同一の運用を行います。

### 投資リスク

#### 基準価額の変動要因

本ファンドは、マザーファンド受益証券を通じて主に国内株式に投資を行います。株式等値動きのある証券を投資対象としているため、基準価額は変動します。特に投資する中小型株式等の価格変動は、株式市場全体の平均に比べて大きくなる傾向があり、基準価額にも大きな影響を与える場合があります。したがって、**投資者の皆様の投資元本は保証されているものではなく、基準価額の下落により損失を被り、投資元本を割込むことがあります。**

信託財産に生じた利益及び損失は、すべて投資者の皆様に帰属します。なお、投資信託は預貯金と異なります。

#### 主な変動要因

価格変動リスク	一般に、株式の価格は個々の企業の活動や業績、国内外の経済・政治情勢、市場環境・需給等を反映して変動します。本ファンドは株式の価格が変動した場合、基準価額は影響を受け損失を被ることがあります。
流動性リスク	<b>株式を売却あるいは取得しようとする際に、十分な流動性の下での取引を行えず、市場実勢から期待される価格で売買できない可能性があります。</b> この場合、基準価額は影響を受け、損失を被ることがあります。
信用リスク	投資した企業や取引先等の経営・財務状況が悪化するまたは悪化が予想される場合等により、株式の価格が下落した場合には基準価額は影響を受け損失を被ることがあります。

※基準価額の変動要因は上記に限定されるものではありません。

#### その他の留意点

- ・本ファンドのお取引に関しては、金融商品取引法第37条の6の規定(いわゆるクーリング・オフ)の適用はありません。
- ・本ファンドは、**大量の解約が発生し短期間で解約資金を手当てする必要があるが生じた**場合や主たる取引市場において**市場環境が急変した**場合等に、一時的に組入資産の流動性が低下し、市場実勢から期待される価格で取引できないリスク、取引量が限られてしまうリスクがあります。これにより、基準価額にマイナスの影響を及ぼす可能性や、換金の申込みの受付が中止となる可能性、換金代金のお支払いが遅延する可能性があります。
- ・投資信託は預金や保険契約と異なり、預金保険機構、保険契約者保護機構の保護の対象ではありません。
- ・銀行など登録金融機関でご購入いただく投資信託は投資者保護基金の支払対象ではありません。
- ・収益分配金の水準は、必ずしも計算期間における本ファンドの収益の水準を示すものではありません。収益分配は、計算期間に生じた収益を超えて行われる場合があります。
- ・投資者の購入価額によっては、収益分配金の一部または全部が、実質的な元本の一部払戻しに相当する場合があります。
- ・収益分配金の支払いは、信託財産から行われます。したがって純資産総額の減少、基準価額の下落要因となります。
- ・本ファンドは、ファミリーファンド方式で運用を行います。当該運用方式には運用の効率性等の利点がありますが、投資対象とするマザーファンドにおいて、他のベビーファンドの資金変動等に伴う売買等が生じた場合などには、本ファンドの基準価額は影響を受けることがあります。

#### リスクの管理体制

委託会社では、ファンドのパフォーマンスの分析及び運用リスクの管理をリスク管理関連の各種委員会を設けて行っています。

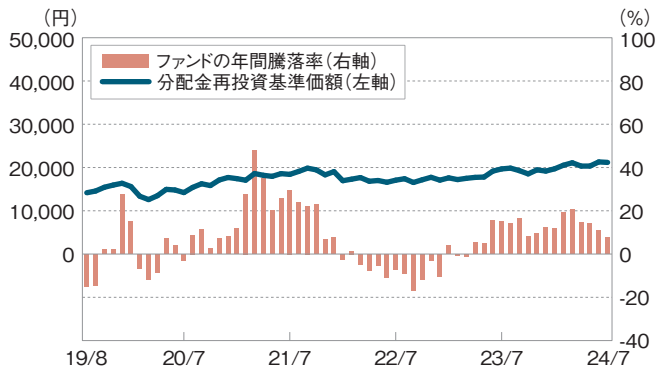
流動性リスクの管理においては、委託会社が規程を定め、ファンドの組入資産の流動性リスクのモニタリングなどを実施するとともに、緊急時対応策の策定・検証などを行います。取締役会等は、流動性リスク管理の適切な実施の確保や流動性リスク管理態勢について、監督します。



## 参考情報

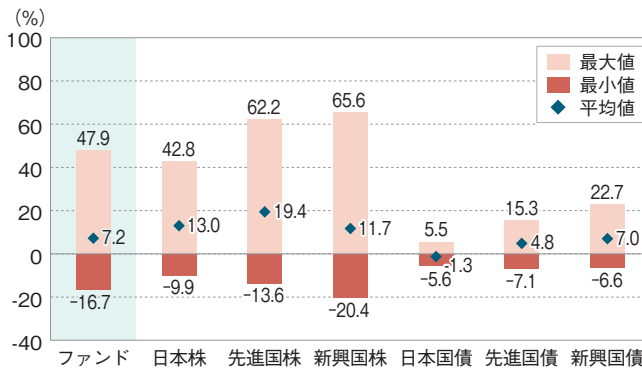
### ファンドの年間騰落率及び分配金再投資基準価額の推移

2019年8月～2024年7月



### ファンドと他の代表的な資産クラスとの騰落率の比較

2019年8月～2024年7月



- \* 上記の分配金再投資基準価額及び年間騰落率は、税引前の分配金を再投資したものとみなして計算したものであり、実際の基準価額及び実際の基準価額に基づいて計算した年間騰落率とは異なる場合があります。
- \* 「ファンドと他の代表的な資産クラスとの騰落率の比較」は、過去5年間の年間騰落率(各月末における直近1年間の騰落率)の平均・最大・最小を、ファンド及び他の代表的な資産クラスについて表示し、ファンドと代表的な資産クラスを定量的に比較できるように作成したものです。なお、全ての資産クラスがファンドの投資対象とは限りません。
- \* ファンドの年間騰落率算出において、過去5年間分のデータがない場合は以下のルールに基づき表示しています。
  - ① 年間騰落率に該当するデータがない場合には表示されません。
  - ② 年間騰落率が算出できない期間がある場合には、算出可能な期間についてのみ表示しています。
  - ③ インデックスファンドにおいて、①②に該当する場合には、当該期間についてベンチマークの年間騰落率で代替して表示しています。

#### 〈代表的な各資産クラスの指数〉

日本株 … Morningstar 日本株式指数  
 先進国株 … Morningstar 先進国株式指数(除く日本)  
 新興国株 … Morningstar 新興国株式指数  
 日本国債 … Morningstar 日本国債指数  
 先進国債 … Morningstar グローバル国債指数(除く日本)  
 新興国債 … Morningstar 新興国ソブリン債指数

※海外の指数は、為替ヘッジなしによる投資を想定して、円換算しています。各指数は、全て税引前利子配当込み指数です。

#### 〈各指数の概要〉

日本株：Morningstar 日本株式指数は、Morningstar, Inc.が発表している株価指数で、日本に上場する株式で構成されています。  
 先進国株：Morningstar 先進国株式指数(除く日本)は、Morningstar, Inc.が発表している株価指数で、日本を除く世界の先進国に上場する株式で構成されています。  
 新興国株：Morningstar 新興国株式指数は、Morningstar, Inc.が発表している株価指数で、世界の新興国に上場する株式で構成されています。  
 日本国債：Morningstar 日本国債指数は、Morningstar, Inc.が発表している債券指数で、日本の国債で構成されています。  
 先進国債：Morningstar グローバル国債指数(除く日本)は、Morningstar, Inc.が発表している債券指数で、日本を除く主要先進国の政府や政府系機関により発行された債券で構成されています。  
 新興国債：Morningstar 新興国ソブリン債指数は、Morningstar, Inc.が発表している債券指数で、エマージング諸国の政府や政府系機関により発行された米ドル建て債券で構成されています。

#### 〈重要事項〉

本ファンドは、Morningstar, Inc.、又はモーニングスター・ジャパン株式会社を含むMorningstar, Inc.が支配する会社(これらの法人全てを総称して「Morningstarグループ」と言います)が組成、推薦、販売または宣伝するものではありません。Morningstarグループは、投資信託への一般的な投資の当否、特に本ファンドに投資することの当否、または本ファンドが投資対象とする市場の一般的な騰落率と連動するMorningstarのインデックス(以下「Morningstarインデックス」と言います)の能力について、本ファンドの受益者又は公衆に対し、明示又は黙示を問わず、いかなる表明保証も行いません。本ファンドとの関連においては、委託会社とMorningstarグループとの唯一の関係は、Morningstarのサービスマーク及びサービス名並びに特定のMorningstarインデックスの使用の許諾であり、Morningstarインデックスは、Morningstarグループが委託会社又は本ファンドとは無関係に判断、構成、算定しています。Morningstarグループは、Morningstarインデックスの判断、構成又は算定を行うにあたり、委託会社又は本ファンドの受益者のニーズを考慮する義務を負いません。Morningstarグループは、本ファンドの基準価額及び設定金額あるいは本ファンドの設定あるいは販売の時期の決定、または本ファンドの解約時の基準価額算出式の決定あるいは計算について責任を負わず、また関与していません。Morningstarグループは、本ファンドの運営管理、マーケティング又は売買取引に関連していかなる義務も責任も負いません。

Morningstarグループは、Morningstarインデックス又はそれに含まれるデータの正確性及び/又は完全性を保証せず、また、Morningstarグループは、その誤謬、脱漏、中断についていかなる責任も負いません。Morningstarグループは、委託会社、本ファンドの受益者又はユーザー、またはその他の人又は法人が、Morningstarインデックス又はそれに含まれるデータを使用して得る結果について、明示又は黙示を問わず、いかなる保証も行いません。Morningstarグループは、Morningstarインデックス又はそれに含まれるデータについて明示又は黙示の保証を行わず、また商品性あるいは特定目的又は使用への適合性に関する一切の保証を明確に否認します。上記のいずれも制限することなく、いかなる場合であれ、Morningstarグループは、特別損害、懲罰的損害、間接損害または結果損害(逸失利益を含む)について、例えこれらの損害の可能性を告知されていたとしても責任を負いません。

# SBI中小型割安成長株ファンド ジェイリバイブ(年2回決算型)

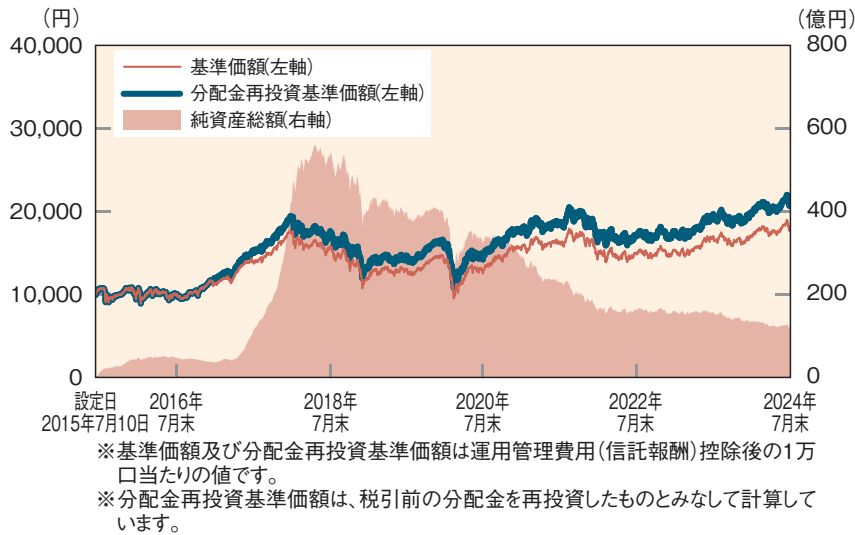
## 愛称: jrevive II

### 運用実績

#### 基準価額・純資産の推移

(基準日:2024年7月31日)

(設定日(2015年7月10日)~2024年7月31日)



基準価額(1万口当たり)	18,116円
純資産総額	121.74億円

#### 分配の推移(1万口当たり、税引前)

決算期	金額
第14期(2022年7月22日)	20円
第15期(2023年1月23日)	0円
第16期(2023年7月24日)	160円
第17期(2024年1月22日)	60円
第18期(2024年7月22日)	120円
設定来累計	2,180円

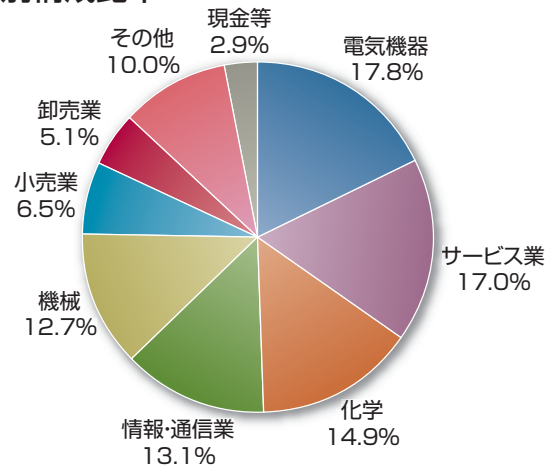
#### 主要な資産の状況(マザーファンド)

※比率はマザーファンドの純資産総額に対する比率を表示しています。

##### 《組入上位10銘柄》

順位	銘柄名	業種	組入比率
1	MCJ	電気機器	3.4%
2	藤森工業	化学	3.4%
3	ドウシシャ	卸売業	3.2%
4	デクセリアルズ	化学	3.2%
5	大塚商会	情報・通信業	3.2%
6	ヨコオ	電気機器	3.2%
7	サイゼリヤ	小売業	3.2%
8	I-PEX	電気機器	3.0%
9	レック	化学	2.9%
10	JCU	化学	2.9%

##### 《業種別構成比率》



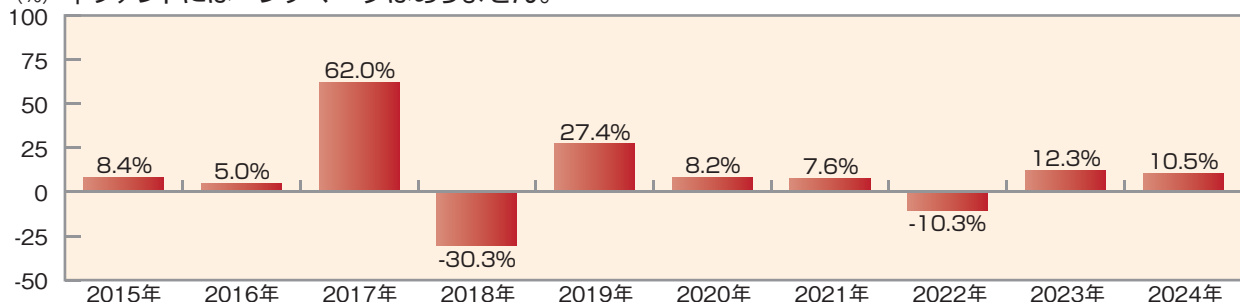
※比率は表示単位未満を四捨五入しているため、合計が100%にならない場合があります。

##### 《構成比率》

マザーファンド	
国内株式	97.1%
現金等	2.9%
合計	100.0%

#### 年間収益率の推移(暦年ベース)

(%) 本ファンドにはベンチマークはありません。



※ファンドの年間収益率は、分配金再投資基準価額の騰落率です。

※2015年は設定日2015年7月10日から年末まで、2024年は年初から7月末までの騰落率です。

最新の運用実績は、委託会社のホームページまたは販売会社でご確認いただけます。

※ファンドの運用実績はあくまで過去の実績であり、将来の運用成果をお約束するものではありません。



## 手続・手数料等

### お申込みメモ

購 入 単 位	販売会社がそれぞれ定める単位とします。(当初元本1口=1円) 詳しくは販売会社にお問い合わせください。
購 入 価 額	購入申込受付日の基準価額 (ファンドの基準価額は1万口当たりで表示しています。)
購 入 代 金	販売会社の定める期日までにお支払いください。
換 金 単 位	販売会社がそれぞれ定める単位とします。詳しくは販売会社にお問い合わせください。
換 金 価 額	換金申込受付日の基準価額から信託財産留保額を控除した価額となります。 換金手数料はかかりません。
換 金 代 金	換金申込受付日から起算して5営業日目からお支払いいたします。
申 込 締 切 時 間	原則として、午後3時までに販売会社が受付けた分を当日のお申込み分とします。 ※申込締切時間は2024年11月5日より、原則として、午後3時30分までとなる予定です。 ※受付時間は販売会社によって異なることもありますのでご注意ください。
購 入 の 申 込 期 間	2024年10月23日(水)～2025年4月22日(火) ※申込期間は、上記期間満了前に有価証券届出書を提出することにより更新されます。
換 金 制 限	ファンドの資金管理を円滑に行うため、大口解約には制限を設ける場合があります。
購 入 ・ 換 金 申 込 受 付 の 中 止 及 び 取 消 し	金融商品取引所における取引の停止、その他やむを得ない事情等があるときは、購入・換金のお申込みの受付を中止すること、及び既に受付けた購入・換金のお申込みの受付を取消す場合があります。
信 託 期 間	無期限(設定日:2015年7月10日)
繰 上 償 還	受益権の口数が10億口を下回ることとなった場合等には繰上償還となる場合があります。
決 算 日	年2回(原則として1月と7月の各22日。休業日の場合は翌営業日。)
収 益 分 配	年2回決算を行い、収益分配方針に基づいて分配を行います。 ※販売会社によっては分配金の再投資コースを設けています。 詳しくは販売会社にお問い合わせください。
信 託 金 の 限 度 額	1,000億円
公 告	原則として、電子公告の方法により行い、次のアドレスに掲載します。 <a href="https://www.sbiam.co.jp/">https://www.sbiam.co.jp/</a>
運 用 報 告 書	ファンドの決算時及び償還時に交付運用報告書を作成し、販売会社を通じて知れている受益者に交付します。
課 税 関 係	課税上は株式投資信託として取扱われます。 公募株式投資信託は税法上、一定の要件を満たした場合にNISA(少額投資非課税制度)の適用対象となります。 当ファンドは、NISAの「成長投資枠(特定非課税管理勘定)」の対象ですが、販売会社により取扱いが異なる場合があります。詳しくは、販売会社にお問い合わせください。 配当控除の適用が可能です。益金不算入制度の適用はありません。 ※税制が改正された場合には、変更となる場合があります。税金の取扱いの詳細については、税務専門家にご確認されることをお勧めします。

# SBI中小型割安成長株ファンド ジェイリバイブ(年2回決算型)

## 愛称: jrevive II

### ファンドの費用

#### ■ 投資者が直接的に負担する費用

購入時手数料	購入価額に <b>3.3%(税抜:3.0%)</b> を上限として販売会社が定める手数料率を乗じて得た額とします。詳細は販売会社にお問い合わせください。	購入時の商品説明、情報提供及び事務手続き等にかかる対価
信託財産留保額	換金申込受付日の基準価額に <b>0.3%</b> を乗じて得た額とします。	換金に伴う有価証券売買委託手数料等の費用

#### ■ 投資者が信託財産で間接的に負担する費用

運用管理費用 (信託報酬)	ファンドの日々の純資産総額に <b>年1.848%(税抜:年1.68%)</b> を乗じて得た額とします。 信託報酬は毎日計上され、毎計算期末及び信託終了のときにファンドから支払われます。 信託報酬=運用期間中の基準価額×信託報酬率 <信託報酬の配分(税抜)>		
	支払先	料率	役務の内容
	委託会社	年0.96%	ファンドの運用、基準価額の算出等の対価
	販売会社	年0.67%	購入後の情報提供、運用報告書等各種書類の送付、口座内でのファンドの管理及び事務手続き等の対価
	受託会社	年0.05%	運用財産の管理、委託会社からの指図の実行等の対価
	上記各支払先への料率には、別途消費税等相当額がかかります。 委託会社の報酬より、投資顧問(助言)会社への報酬が支払われます。		
その他の費用 及び手数料	ファンドの監査費用、有価証券売買時の売買手数料、信託事務の諸費用、目論見書・有価証券届出書・有価証券報告書・運用報告書作成などの開示資料の作成、印刷にかかる費用及びこれらに対する税金をファンドより間接的にご負担いただきます。監査費用を除き運用状況などにより変動するものであり、事前に料率、上限額などを示すことができません。		

投資者の皆様にご負担いただく手数料等の合計額については、ファンドを保有される期間等に応じて異なりますので、表示することができません。

### 税金

税金は以下の表に記載の時期に適用されます。

以下の表は、個人投資者の源泉徴収時の税率であり、課税方法などにより異なる場合があります。

時期	項目	税金
分配時	所得税*及び地方税	配当所得として課税 普通分配金に対して20.315%
換金(解約)時及び償還時	所得税*及び地方税	譲渡所得として課税 換金(解約)時及び償還時の差益(譲渡益)に対して20.315%

※復興特別所得税を含みます。

- ・ 上記は2024年7月末現在のものです。税法が改正された場合等には、税率等が変更される場合があります。
- ・ 少額投資非課税制度「愛称: NISA (ニーサ)」をご利用の場合  
少額投資非課税制度「NISA (ニーサ)」は、少額上場株式等に関する非課税制度であり、一定の額を上限として、毎年、一定額の範囲で新たに購入した公募株式投資信託などから生じる配当所得及び譲渡所得が無期限で非課税となります。ご利用になれるのは、販売会社で非課税口座を開設し、税法上の要件を満たした商品を購入するなど、一定の条件に該当する方が対象となります。詳しくは、販売会社にお問い合わせください。
- ・ 法人の場合は上記とは異なります。
- ・ 税金の取扱いの詳細については、税務専門家にご確認されることをお勧めします。





## (参考情報) ファンドの総経費率

直近の運用報告書の作成対象期間は2024年1月23日～2024年7月22日です。

総経費率 (①+②)	①運用管理費用の比率	②その他費用の比率
1.85%	1.83%	0.02%

※対象期間中の運用・管理にかかった費用の総額(原則として、募集手数料、売買委託手数料及び有価証券取引税を除く。)を期中の平均受益権口数に期中の平均基準価額(1万口当たり)を乗じた数で除した値(年率)です。

※各比率は、年率換算した値です。なお、四捨五入の関係により、合計が一致しない場合があります。

※これらの値はあくまでも参考であり、実際に発生した費用の比率とは異なります。

※詳細につきましては、対象期間の運用報告書(全体版)をご覧ください。







