

受益者のみなさまへ

平素は格別のご愛顧を賜り厚く御礼申し上げます。

さて、「SBI日本高配当株式（分配）ファンド（年4回決算型）（愛称：SBI日本シリーズー日本高配当株式（分配））」は、2024年10月10日に第4期決算を行いました。

当ファンドはSBI日本高配当株式マザーファンド受益証券への投資を通じて、実質的に日本の株式に投資し、中長期的に信託財産の着実な成長をめざして運用を行いました。

ここに期中の運用状況をご報告申し上げます。

今後とも引き続きお引き立て賜りますようお願い申し上げます。

第4期末（2024年10月10日）

基準価額	11,203円
純資産総額	81,930百万円
第3期～第4期	
騰落率	△3.1%
分配金（税込み）合計	280円

（注1）騰落率は分配金（税込み）を分配時に再投資したものとみなして計算したものです。

（注2）純資産総額の単位未満は切捨てて表示しています。

（注3）当報告書における比率は、表示桁未満を四捨五入しています。

- 交付運用報告書は、運用報告書に記載すべき事項のうち重要なものを記載した書面です。その他の内容については、運用報告書（全体版）に記載しております。
- 当ファンドは、投資信託約款において運用報告書（全体版）に記載すべき事項を、電磁的方法によりご提供する旨を定めております。運用報告書（全体版）は、右記ホームページにて閲覧・ダウンロードいただけます。
- 運用報告書（全体版）は、受益者の方からのご請求により交付されます。交付をご請求される方は、販売会社までお問い合わせください。

<運用報告書（全体版）の閲覧・ダウンロード方法>
右記URLにアクセス⇒「ファンド情報」⇒「当該ファンド」を選択 ⇒ 「目論見書・定期レポート等」を選択 ⇒ 「運用報告書（全体版）」より該当の決算期を選択ください。

SBI日本高配当株式（分配） ファンド（年4回決算型） （愛称：SBI日本シリーズ ー日本高配当株式（分配））

追加型投信／国内／株式

交付運用報告書

第2作成期

第3期（決算日 2024年7月10日）第4期（決算日 2024年10月10日）

作成対象期間（2024年4月11日～2024年10月10日）

 SBI Asset Management

SBIアセットマネジメント株式会社

東京都港区六本木1-6-1

お問い合わせ先

電話番号 03-6229-0097

受付時間：営業日の9：00～17：00

ホームページから、ファンドの商品概要、レポート等をご覧いただけます。
<https://www.sbiasset.co.jp/>

運用経過

基準価額等の推移

（2024年4月11日～2024年10月10日）



第3期首：11,845円

第4期末：11,203円（既払分配金（税込み）：280円）

騰落率：△3.1%

(注1) 当ファンドはマザーファンド受益証券への投資を通じて、実質的に日本の株式に投資し、中長期的に信託財産の着実な成長をめざして運用を行うため、ベンチマークはありません。また適当な参考指数もないことから、参考指数等も記載していません。

(注2) 分配金再投資基準価額は、作成期首（2024年4月10日）の値が基準価額と同一となるように指数化しています。

○基準価額の主な変動要因

上昇要因

- ・米消費者物価指数（CPI）の伸び鈍化による米国金融政策の緩和への期待
- ・良好な米国大型ハイテク企業や一部の国内企業の決算
- ・新たな少額投資非課税制度（NISA）の開始

下落要因

- ・米連邦準備制度理事会（FRB）の早期利下げ観測の後退
- ・中国景気の低迷による世界的な需要不足への懸念
- ・中東情勢の緊迫化により、リスク回避が強まったこと

1万口当たりの費用明細

（2024年4月11日～2024年10月10日）

項 目	第3期～第4期		項 目 の 概 要
	金 額	比 率	
(a) 信 託 報 酬 (投 信 会 社) (販 売 会 社) (受 託 会 社)	円 6 (2) (2) (1)	% 0.050 (0.021) (0.021) (0.008)	(a)信託報酬＝作成期中の平均基準価額×信託報酬率 委託した資金の運用の対価 交付運用報告書等各種書類の送付、口座内でのファンドの管理、購入後の情報提供等の対価 運用財産の管理、投信会社からの指図の実行の対価
(b) 売 買 委 託 手 数 料 (株 式) (投 資 信 託 証 券)	2 (2) (0)	0.016 (0.015) (0.000)	(b)売買委託手数料＝作成期中の売買委託手数料÷作成期中の平均受益権口数 ※売買委託手数料は、有価証券等の売買の際、売買仲介人に支払う手数料
(c) 有 価 証 券 取 引 税	－	－	(c)有価証券取引税＝作成期中の有価証券取引税÷作成期中の平均受益権口数 ※有価証券取引税は、有価証券の取引の都度発生する取引に関する税金
(d) そ の 他 費 用 (監 査 費 用) (印 刷)	0 (0) (0)	0.002 (0.000) (0.001)	(d)その他費用＝作成期中のその他費用÷作成期中の平均受益権口数 監査費用は、監査法人等に支払うファンドの監査に係る費用 開示資料等の作成・印刷費用等
合 計	8	0.068	
作成期中の平均基準価額は、11,631円です。			

(注1) 作成期中の費用（消費税等のかかるものは消費税等を含む）は、追加・解約により受益権口数に変動があるため、簡便法により算出した結果です。

(注2) 消費税は報告日の税率を採用しています。

(注3) 項目ごとに円未満は四捨五入しています。

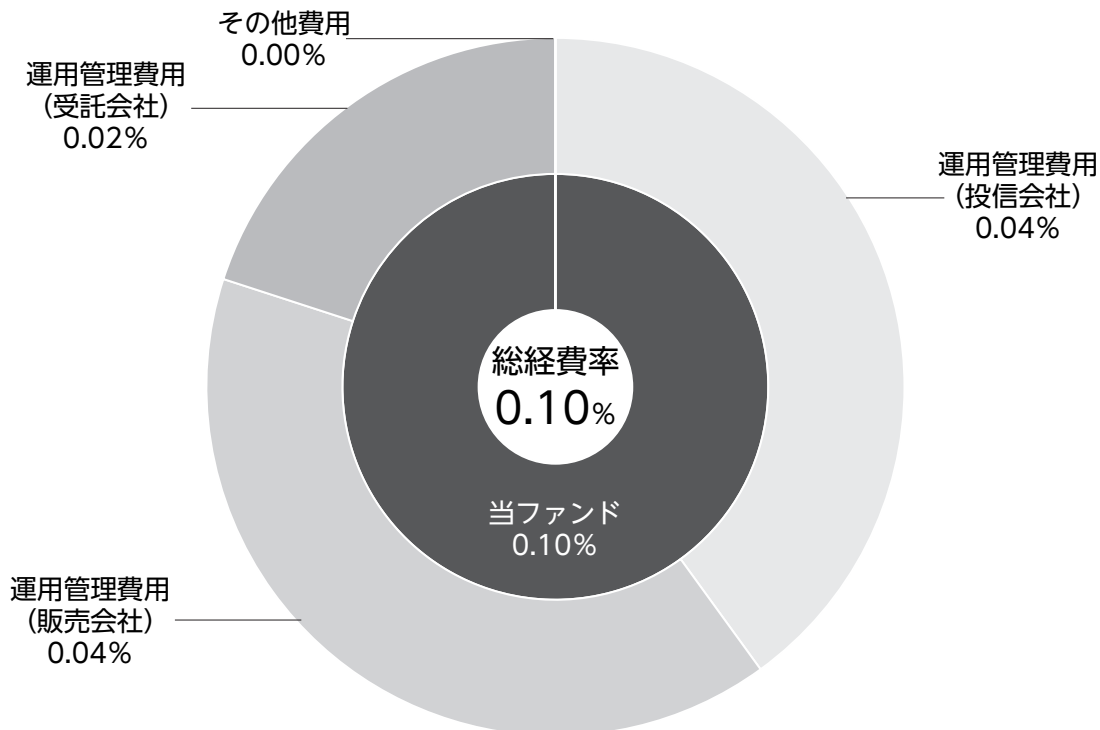
(注4) 売買委託手数料、有価証券取引税及びその他費用は、当ファンドが組入れているマザーファンドが支払った金額のうち、当ファンドに対応するものを含みます。

(注5) 各比率は1万口当たりのそれぞれの費用金額を作成期中の平均基準価額で除して100を乗じたものです。

（参考情報）

○総経費率

当作成期中の運用・管理にかかった費用の総額（原則として、募集手数料、売買委託手数料及び有価証券取引税を除く。）を期中の平均受益権口数に期中の平均基準価額（1口当たり）を乗じた数で除した総経費率（年率）は0.10%です。



(注1) 上記費用は、1万口当たりの費用明細において用いた簡便法により算出したものです。

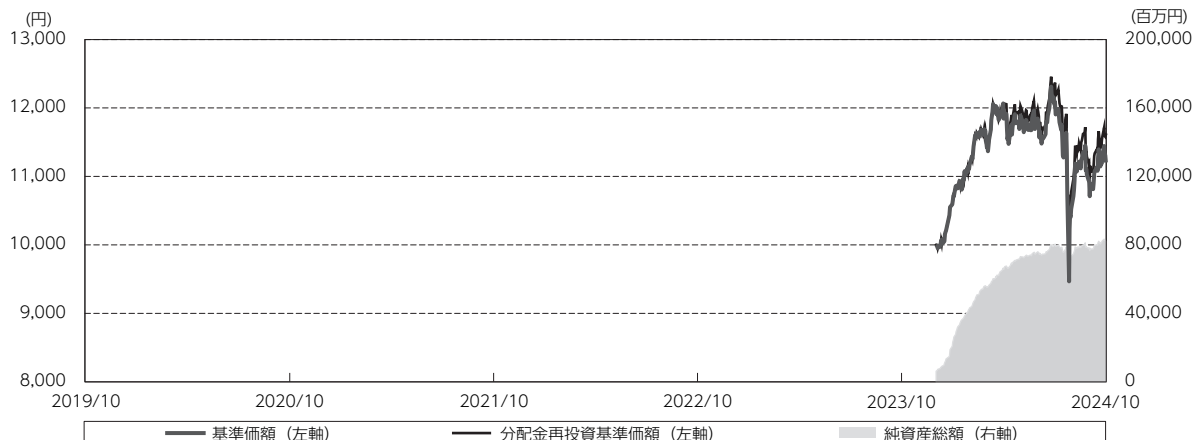
(注2) 各費用は、原則として、募集手数料、売買委託手数料及び有価証券取引税を含みません。

(注3) 各比率は、年率換算した値です。なお、四捨五入の関係により、合計が一致しない場合があります。

(注4) 上記の前提条件で算出したものです。このため、これらの値はあくまでも参考であり、実際に発生した費用の比率とは異なります。

最近5年間の基準価額等の推移

（2019年10月10日～2024年10月10日）



(注1) 当ファンドについては設定日以降のデータが5年に満たないため、実在するデータ（2023年12月12日から2024年10月10日）のみの記載となっています。

(注2) 分配金再投資基準価額は、設定日（2023年12月12日）の値が基準価額と同一となるように指数化しています。

	2023年12月12日 設定日	2024年10月10日 決算日
基準価額 (円)	10,000	11,203
期間分配金合計 (税込み) (円)	—	420
分配金再投資基準価額騰落率 (%)	—	16.1
純資産総額 (百万円)	6,155	81,930

(注1) 当ファンドはマザーファンド受益証券への投資を通じて、実質的に日本の株式に投資し、中長期的に信託財産の着実な成長をめざして運用を行うため、ベンチマークはありません。また適当な参考指数もないことから、参考指数等も記載していません。

(注2) 純資産総額の単位未満は切捨てて表示しています。

(注3) 騰落率は1年前の決算応当日との比較です。ただし、設定日の基準価額は設定当初の金額、純資産総額は設定当初の元本額を表示しており、2024年10月10日の騰落率は設定当初との比較です。

投資環境

（2024年4月11日～2024年10月10日）

当作成期の株式市場は、通期で見てほぼ横ばいでした。作成期初、日経平均は39,000円台前半で始まりました。2024年4月は、米長期金利の上昇と早期利下げ期待の後退、中東情勢の緊迫化、半導体関連株安などにより下落しました。5月は、米利下げ期待はあったものの、日米の長期金利上昇を嫌気し、上下動を繰り返しながらレンジを下げ、結局、小幅上昇にとどまりました。6月は、米長期金利が低下したこと、株主総会を控え追加の株主還元策への期待からバリュー株中心に資金が流入したことなどから上昇しました。7月は、日経平均株価が11日に史上最高値42,426.77円をつけるまでは、米国主要株式指数の上昇や円安などから上昇しましたが、12日以降は一転、利益確定売り、半導体セクターへの売り、円高などから大幅に下落し、月間では下落しました。8月は、日経平均株価で最初の3日合計で約7,600円（約20%）近く下げ、特に5日は史上最大の下げ幅を記録するなど大幅に下落しましたが、その後回復し、月間の下落幅は縮小しました。9月は、大きく変動した後、最終日に石破新政権への警戒感から大きく下げ、月間ではマイナスとなりました。10月は、下落からの上昇傾向が続き39,400円近辺で作成期末を迎えました。

当ファンドのポートフォリオ

（2024年4月11日～2024年10月10日）

<当ファンド>

主要投資対象であるSBI日本高配当株式マザーファンド受益証券を高位に組入れて運用を行いました。

<SBI日本高配当株式マザーファンド>

主として日本の株式（日本の金融商品取引所に上場（これに準ずるものを含みます）されている株式ならびに上場することが確認できる株式をいいます。）に投資し、中長期的に信託財産の着実な成長をめざして運用を行ってまいりました。

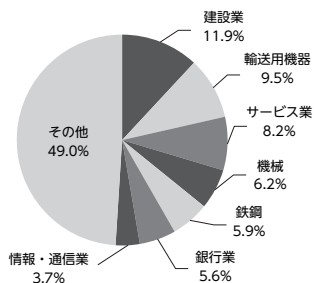
また、株式への投資にあたっては、配当利回りに着目し、高水準のインカムゲインと中長期的な値上がり益の獲得によるトータル・リターンの追求をめざして運用を行いました。

4月、海運市況の改善期待により海運株がプラスに寄与したほか、3月配当権利落ち銘柄の思惑による売買の影響などからのマイナス寄与が大きくなりました。5月は、全体として高配当利回りよりも低配当利回り銘柄の方がパフォーマンス的に優位であったと考えられます。決算報告を巡る思惑的な売買などから高配当利回り、安定配当銘柄の方がどちらかと言えば利益確定の動きが強まったと考えます。6月は、グロース株がバリュー株よりも先行され、高配当利回り銘柄がどちらかと言えば軟調でした。金融・保険株、半導体製造装置株、などの銘柄がプラスに寄与しました。7月は、後半にかけて、高配当利回り銘柄の相対的なパフォーマンスが改善しました。一方、輸出株、半導体関連株などのマイナス寄与が大きくなりました。8月は、上旬は高配当利回り株の相対的なパフォーマンスが急速に改善しましたが、一時的なもので、その後は、日々まちまちな動きとなりました。9～10月は、高配当利回り株の相対的なパフォーマンスは改善・悪化を繰り返しました。

引き続き、「成長」と「分配」の追求をめざしました。高配当利回り銘柄を中心としつつ、高配当利回り株のパフォーマンスが思わしくない局面でも、ある程度、市場のパフォーマンスに追従できるようなポートフォリオの構成をめざしました。当期、7月上旬までは、資産の増加に対応して銘柄数の増加に努めました。また、高配当利回りの相対パフォーマンスの悪化傾向に対応して、高配当利回り銘柄（高いインカム、業績改善や構造変化によるキャピタルゲイン、などを期待）に加えて、増配系で上昇期待もある銘柄、金利上昇の恩恵が期待される銀行・保険株、海外投資家も注目する銘柄群なども加えました。7月以降は、中旬にかけて高配当利回り銘柄が相対的に選好される状況へ転換するとの観測から、高配当利回り銘柄（高いインカム、業績改善や構造変化によるキャピタルゲイン、などを期待）のウェイトを戻し、増配系で上昇期待もある銘柄、金利上昇の恩恵が期待される銀行・保険株、海外投資家も注目する銘柄群などのウェイトを減らしました。その後は、高配当利回り銘柄のウェイトを80%台で維持しました。金利上昇の恩恵への期待が大きな銀行・保険株のウェイトは維持しました。

なお、決算日時点のマザーファンドのポートフォリオは、以下の通りとなっております。

業種別組入比率



※比率は、マザーファンドの純資産総額に対する割合です。
 ※記載の比率は、四捨五入の関係で100%にならない場合があります。

ポートフォリオの状況

株式組入比率	91.6%
リート組入比率	1.8%
配当利回り	4.1%
PBR（倍）	1.6%
ROE	12.3%

※マザーファンドの純資産総額に対する割合です。
 ※配当利回り、PBR（倍）、ROEはマザーファンドの株式とリートの評価額の合計に対する比率で加重平均しています。

当ファンドのベンチマークとの差異

（2024年4月11日～2024年10月10日）

当ファンドはマザーファンド受益証券への投資を通じて、実質的に日本の株式に投資し、中長期的に信託財産の着実な成長をめざして運用を行うため、ベンチマークはありません。また適当な参考指数もないことから、参考指数等も記載していません。

分配金

（2024年4月11日～2024年10月10日）

当作成期の分配金は、当ファンドの分配方針に基づき、基準価額水準や市況動向などを勘案し、下表の通りといたしました。

なお、分配にあてずに信託財産内に留保した収益につきましては、元本部分と同一の運用を行います。

○分配原資の内訳

（単位：円、1万円当たり、税込み）

項 目	第3期	第4期
	2024年4月11日～ 2024年7月11日	2024年7月10日～ 2024年10月10日
当期分配金	140	140
（対基準価額比率）	1.149%	1.168%
当期の収益	91	140
当期の収益以外	48	－
翌期繰越分配対象額	2,047	1,505

（注1）対基準価額比率は当期分配金（税込み）の期末基準価額（分配金込み）に対する比率であり、ファンドの収益率とは異なります。

（注2）当期の収益、当期の収益以外は小数点以下切捨てで算出しているため合計が当期分配金と一致しない場合があります。

今後の運用方針**<当ファンド>**

引き続き、マザーファンド受益証券への投資を通じて、実質的に日本の株式に投資し、中長期的に信託財産の着実な成長をめざして運用を行う方針です。

<SBI日本高配当株式マザーファンド>

引き続き、日本の株式を主要投資対象とし、中長期的に信託財産の着実な成長をめざして運用を行う方針です。

米利下げ見通しは既定路線となりましたが、景気の先行き見通しについては不透明感が高まっております。日本では、日銀の追加利上げ懸念は残っているものの、景気見通しは改善しております。株式市場では、米欧中銀の金融緩和へ向けた動きの中、従前の金融引き締めによる景気への影響度を測る動きが続いております。これは、利下げ後の市場、セクター動向を予測するため、景気がどのように動くか（後退、減速、回復等）がカギとなるためです。日本では引き続き日銀の金融引き締め動向が注目されます。当面は、内外動向を見ながら神経質な動きが予想されます。日々の動きを注視し対応してまいります。私どもは、引き続き収益性等に優れ、配当力のある企業への投資が、インカムゲインの獲得、中長期的に見たパフォーマンスの向上に繋がるものと考えております。短期的には、市場のパフォーマンスに追従できるように、適宜、金融など特定のセクターの銘柄を組み合わせることも重要と考えております。高配当利回り銘柄の比率は高めとし、高配当利回り銘柄以外の銘柄のウェイトは抑えめにしております。なお、あしもと為替リスクへの懸念が高まっておりますが、円高リスク、円安リスク双方にバランスよく目配りをしてまいりたいと考えております。引き続き、株価動向、業績動向、市場動向等をモニタリングしつつ、適宜、銘柄入替、投資比率の調整等を検討・実施させていただきます。

お知らせ

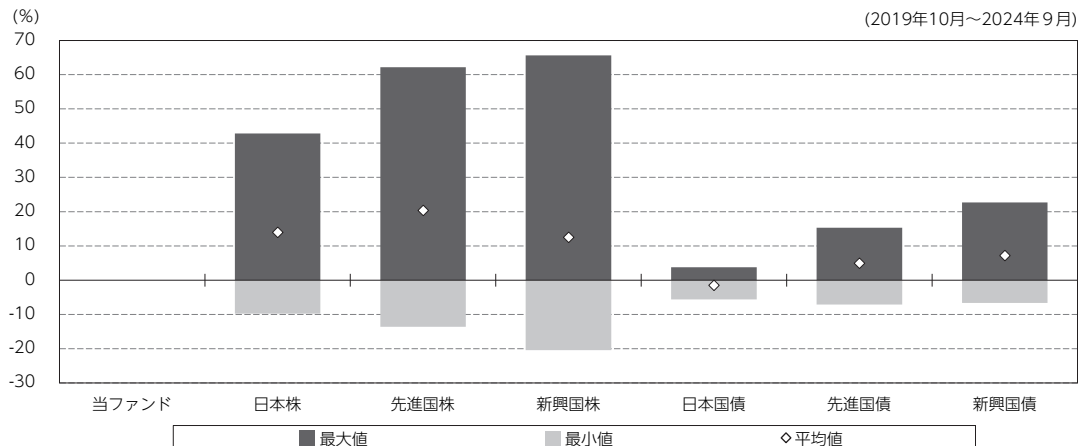
該当事項はありません。

当ファンドの概要

商品分類	追加型投信／国内／株式	
信託期間	無期限（設定日：2023年12月12日）	
運用方針	SBI日本高配当株式マザーファンド受益証券への投資を通じて、実質的に日本の株式に投資し、中長期的に信託財産の着実な成長をめざして運用を行います。	
主要投資対象	当ファンド (ベビーファンド)	SBI日本高配当株式マザーファンド受益証券を主要投資対象とします。なお、日本の株式に直接投資することもあります。
	マザーファンド	日本の株式を主要投資対象とします。
運用方法	当ファンド (ベビーファンド)	SBI日本高配当株式マザーファンド受益証券への投資を通じて、実質的に日本の株式に投資し、中長期的に信託財産の着実な成長をめざして運用を行います。
	マザーファンド	日本の株式（日本の金融商品取引所に上場（これに準ずるものを含みます）されている株式ならびに上場することが確認できる株式をいいます。）に投資し、中長期的に信託財産の着実な成長をめざして運用を行います。
分配方針	年4回（1月、4月、7月ならびに10月の10日。ただし、休業日の場合は翌営業日）決算を行い、原則として以下の方針に基づいて収益の分配を行います。分配対象額の範囲は、繰越分も含めた経費控除後の配当等収益（マザーファンドの信託財産に属する配当等収益のうち、信託財産に属するとみなした額（以下「みなし配当等収益」といいます。）を含みます。）および売買益（評価損益を含み、みなし配当等収益を控除して得た額とします。）等の全額とします。収益分配金額は、委託者が基準価額水準、市況動向等を勘案して分配金額を決定します。ただし、分配対象額が少額の場合等には分配を行わないことがあります。留保益の運用については、特に制限を定めず、運用の基本方針に基づき元本部分と同一の運用を行います。	

(参考情報)

○当ファンドと代表的な資産クラスとの騰落率の比較



(単位: %)

	当ファンド	日本株	先進国株	新興国株	日本国債	先進国債	新興国債
最大値	-	42.8	62.2	65.6	3.8	15.3	22.7
最小値	-	△ 9.8	△ 13.6	△ 20.4	△ 5.6	△ 7.1	△ 6.6
平均値	-	14.0	20.4	12.5	△ 1.5	5.0	7.2

(注1) 全ての資産クラスが当ファンドの投資対象とは限りません。

(注2) 2019年10月から2024年9月の5年間の各月末における直近1年間の騰落率の最大値・最小値・平均値を表示したものです。

(注3) 当ファンドについては、直近1年間の騰落率データがないため掲載していません。

(注4) 上記の騰落率は決算日に対応した数値とは異なります。

《代表的な各資産クラスの指数》

日本株…Morningstar 日本株式指数

先進国株…Morningstar 先進国株式指数（除く日本）

新興国株…Morningstar 新興国株式指数

日本国債…Morningstar 日本国債指数

先進国債…Morningstar グローバル国債指数（除く日本）

新興国債…Morningstar 新興国ソブリン債指数

※海外の指数は、為替ヘッジなしによる投資を想定して、円換算しています。各指数は、全て税引前利子・配当込み指数です。

*各指数についての説明は、P13の「代表的な資産クラスとの騰落率の比較に用いた指数について」をご参照ください。

当ファンドのデータ

組入資産の内容

（2024年10月10日現在）

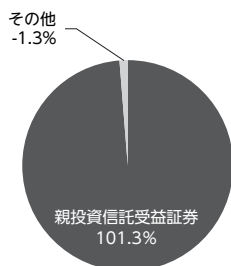
○組入上位ファンド

銘柄名	第4期末
SBI日本高配当株式マザーファンド	101.3%
組入銘柄数	1銘柄

（注1）組入比率は純資産総額に対する評価額の割合です。

（注2）組入銘柄に関する詳細な情報等につきましては、運用報告書（全体版）に記載されています。

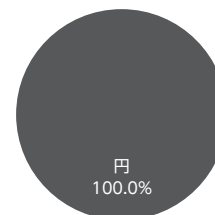
○資産別配分



○国別配分



○通貨別配分



（注1）資産別・通貨別配分の比率は純資産総額に対する割合です。

（注2）国別配分につきましては発行国もしくは投資国を表示しています。

（注3）国別配分の比率はマザーファンドの評価額に対する割合です。

純資産等

項目	第3期末	第4期末
	2024年7月10日	2024年10月10日
純資産総額	79,649,976,558円	81,930,476,265円
受益権総口数	66,111,441,469口	73,133,072,508口
1万口当たり基準価額	12,048円	11,203円

（注）作成期中における追加設定元本額は33,310,838,696円、同解約元本額は15,557,999,655円です。

組入上位ファンドの概要

SBI日本高配当株式マザーファンド

【基準価額の推移】

(2023年12月12日～2024年10月10日)



【1万口当たりの費用明細】

(2023年12月12日～2024年10月10日)

項目	当期	
	金額	比率
(a) 売買委託手数料 (株式)	3円 (3)	0.026% (0.026)
(投資信託証券)	(0)	(0.001)
合計	3	0.026

平均基準価額は、11,598円です。

(注) 上記項目の概要につきましては、P2をご参照ください。

【組入上位10銘柄】

(2024年10月10日現在)

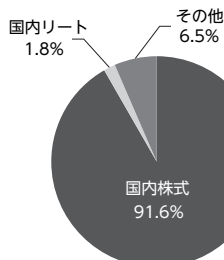
銘柄名	業種／種別等	通貨	国 (地域)	比率
1 SANKYO	機械	円	日本	3.9%
2 ソフトバンク	情報・通信業	円	日本	3.6%
3 日本たばこ産業	食料品	円	日本	3.5%
4 西松建設	建設業	円	日本	3.2%
5 長谷工コーポレーション	建設業	円	日本	3.1%
6 コスモエネルギーホールディングス	石油・石炭製品	円	日本	2.9%
7 野村不動産ホールディングス	不動産業	円	日本	2.7%
8 丸井グループ	小売業	円	日本	2.7%
9 いすゞ自動車	輸送用機器	円	日本	2.7%
10 シチズン時計	精密機器	円	日本	2.6%
組入銘柄数	79銘柄			

(注1) 比率は、純資産総額に対する割合です。

(注2) 組入銘柄に関する詳細な情報等につきましては、運用報告書 (全体版) に記載しております。

(注3) 国 (地域) につきましては発行国もしくは投資国を表示しております。


【資産別配分】



【国別配分】



【通貨別配分】



(注1) 比率は当マザーファンドの純資産総額に対する割合です。

(注2) 国別配分につきましては発行国もしくは投資国を表示しております。

(注3) 資産別配分、国別配分、通貨別配分は小数点第2位で四捨五入しているため、合計が100%に満たない場合があります。

※当マザーファンドの計算期間における運用経過の説明は運用報告書 (全体版) をご参照下さい。

<代表的な資産クラスとの騰落率の比較に用いた指数について>

<各指数の概要>

- 日本株：Morningstar 日本株式指数は、Morningstar, Inc.が発表している株価指数で、日本に上場する株式で構成されています。
- 先進国株：Morningstar 先進国株式指数（除く日本）は、Morningstar, Inc.が発表している株価指数で、日本を除く世界の先進国に上場する株式で構成されています。
- 新興国株：Morningstar 新興国株式指数は、Morningstar, Inc.が発表している株価指数で、世界の新興国に上場する株式で構成されています。
- 日本国債：Morningstar 日本国債指数は、Morningstar, Inc.が発表している債券指数で、日本の国債で構成されています。
- 先進国債：Morningstar グローバル国債指数（除く日本）は、Morningstar, Inc.が発表している債券指数で、日本を除く主要先進国の政府や政府系機関により発行された債券で構成されています。
- 新興国債：Morningstar 新興国ソブリン債指数は、Morningstar, Inc.が発表している債券指数で、エマージング諸国の政府や政府系機関により発行された米ドル建て債券で構成されています。

<重要事項>

本ファンドは、Morningstar, Inc.、又はモーニングスター・ジャパン株式会社を含むMorningstar, Inc.が支配する会社（これらの法人全てを総称して「Morningstarグループ」と言います）が組成、推薦、販売または宣伝するものではありません。Morningstarグループは、投資信託への一般的な投資の当否、特に本ファンドに投資することの当否、または本ファンドが投資対象とする市場の一般的な騰落率と連動するMorningstarのインデックス（以下「Morningstarインデックス」と言います）の能力について、本ファンドの受益者又は公衆に対し、明示又は黙示を問わず、いかなる表明保証も行いません。本ファンドとの関連においては、委託会社とMorningstarグループとの唯一の関係は、Morningstarのサービスマーク及びサービス名並びに特定のMorningstarインデックスの使用の許諾であり、Morningstarインデックスは、Morningstarグループが委託会社又は本ファンドとは無関係に判断、構成、算定しています。Morningstarグループは、Morningstarインデックスの判断、構成又は算定を行うにあたり、委託会社又は本ファンドの受益者のニーズを考慮する義務を負いません。Morningstarグループは、本ファンドの基準価額及び設定金額あるいは本ファンドの設定あるいは販売の時期の決定、または本ファンドの解約時の基準価額算出式の決定あるいは計算について責任を負わず、また関与していません。Morningstarグループは、本ファンドの運営管理、マーケティング又は売買取引に関連していかなる義務も責任も負いません。

Morningstarグループは、Morningstarインデックス又はそれに含まれるデータの正確性及び／又は完全性を保証せず、また、Morningstarグループは、その誤謬、脱漏、中断についていかなる責任も負いません。Morningstarグループは、委託会社、本ファンドの受益者又はユーザー、またはその他の人又は法人が、Morningstarインデックス又はそれに含まれるデータを使用して得る結果について、明示又は黙示を問わず、いかなる保証も行いません。Morningstarグループは、Morningstarインデックス又はそれに含まれるデータについて明示又は黙示の保証を行わず、また商品性あるいは特定目的又は使用への適合性に関する一切の保証を明確に否認します。上記のいずれも制限することなく、いかなる場合であれ、Morningstarグループは、特別損害、懲罰的損害、間接損害または結果損害（逸失利益を含む）について、例えこれらの損害の可能性を告知されていたとしても責任を負いません。